

EWU C-Turnier Marktbreit

Fränkische Meisterschaft
15 und 16. Juli 2023

EWU C-Turnier Marktbreit

Fränkische Meisterschaft

15 und 16. Juli 2023

15.07.2023

EWU C-Turnier Marktbreit

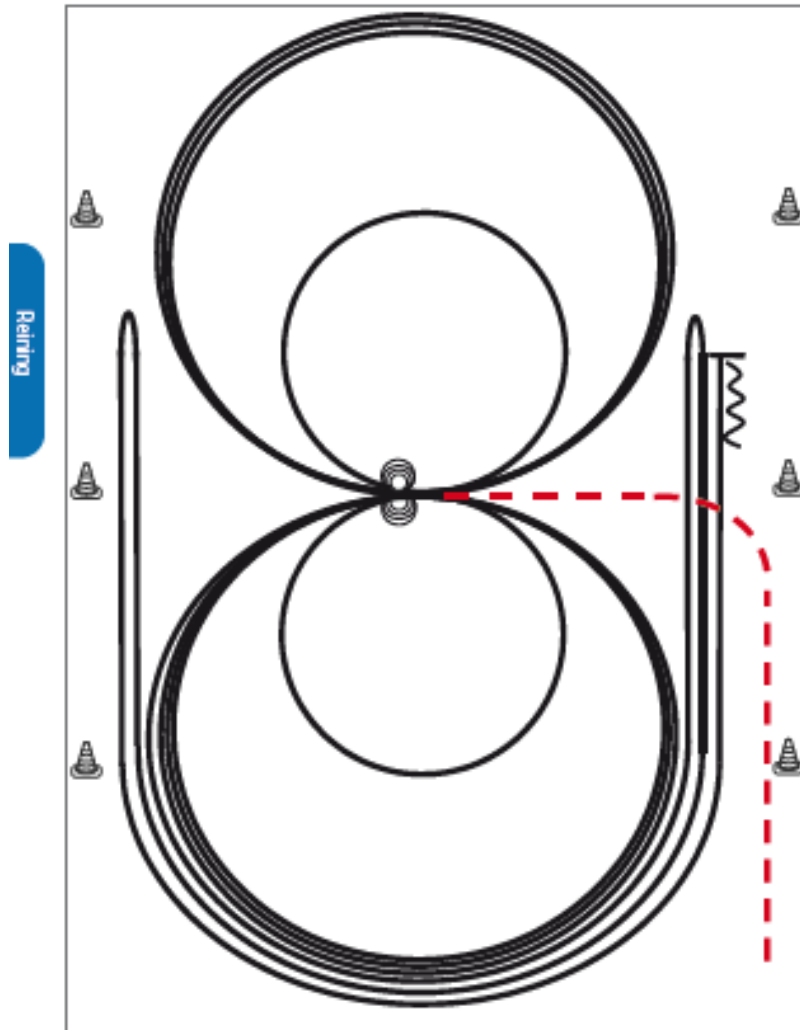
Fränkische Meisterschaft

15 und 16. Juli 2023

Z LK 1-3 Reining



Reining Pattern 5



Im Trab zur Mitte der Bahn. Beginn der Aufgabe aus dem Schritt oder aus dem Stand.

- 1) 3 Zirkel Galopp (links), 1. + 2. groß und schnell, 3. klein und langsam, Stop bei X
 - 2) 4 Spins links, Verharren
 - 3) 3 Zirkel Galopp (rechts), 1. + 2. groß und schnell, 3. klein und langsam, Stop bei X
 - 4) 4 Spins rechts, Verharren
 - 5) 1 Zirkel Galopp (links) groß und schnell, Galoppwechsel bei X, 1 Zirkel Galopp (rechts) groß und schnell, Galoppwechsel bei X (figure 8)
 - 6) Galopp (links) auf dem Zirkel, der nicht geschlossen wird, Run Down entlang der langen Seite, Sliding Stop mind. 6,00 m von der Bande entfernt hinter dem Mittelmarker, Rollback rechts, kein Verharren
 - 7) Galopp (rechts) auf dem Zirkel, der nicht geschlossen wird, Run Down entlang der langen Seite, Sliding Stop mind. 6,00 m von der Bande entfernt hinter dem Mittelmarker, Rollback links, kein Verharren
 - 8) Galopp (links) auf dem Zirkel, der nicht geschlossen wird, Run Down entlang der langen Seite, Sliding Stop mind. 6,00 m von der Bande entfernt hinter dem Mittelmarker, Rückwärtsrichten mind. 3,00 m, Verharren
- Der Reiter muss das Kopfstück zur Gebisskontrolle vor dem Richter abnehmen.

| | |
|-----------|-----|
| Trab | --- |
| Galopp | — |
| Rückwärts | W |

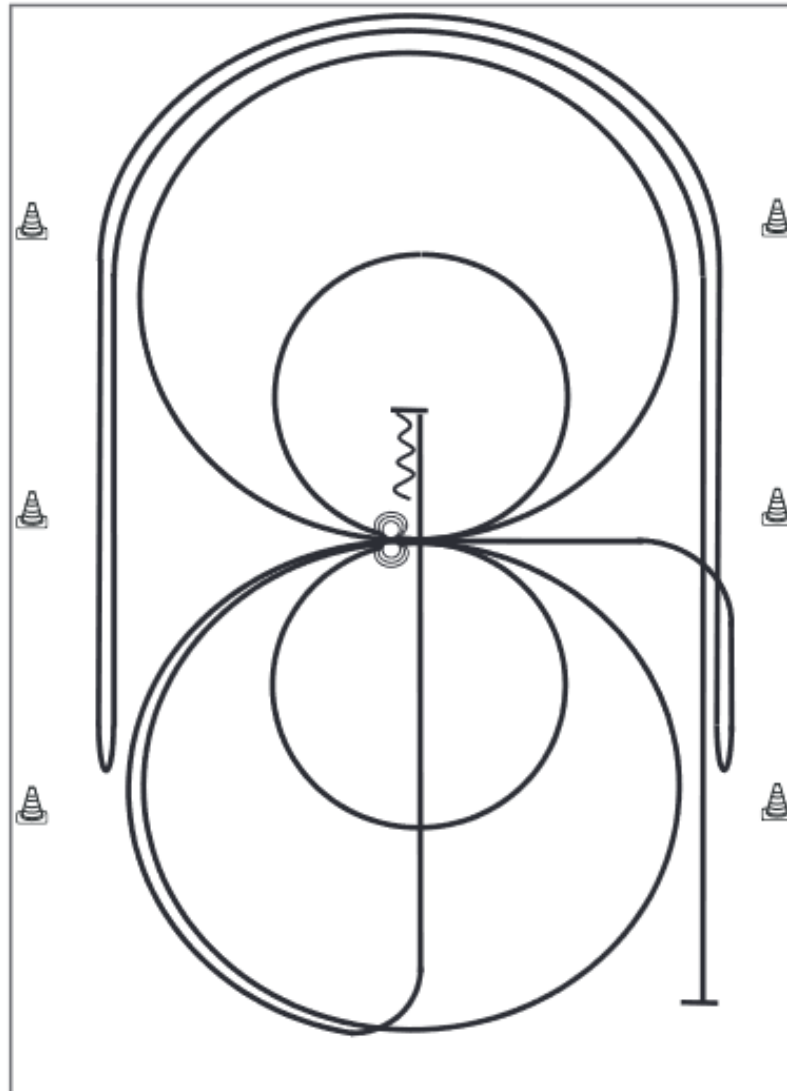
EWU C-Turnier Marktbreit

Fränkische Meisterschaft

15 und 16. Juli 2023

EWU Marktbreit 2023
Deutschland e.V.

Reining Pattern 15 (nur für LK 4)



- 1) Galopp mind. 6,00 m von der Bande entfernt, (**links**) auf dem Zirkel, der nicht geschlossen wird, Run Down entlang der langen Seite, Stop mind. 6,00 m von der Bande entfernt hinter dem **Mittelmarker**, Rollback **rechts**, kein Verharren
- 2) Galopp, (**rechts**) auf dem Zirkel, der nicht geschlossen wird, Run Down entlang der langen Seite, Stop mind. 6,00 m von der Bande entfernt hinter dem **Mittelmarker**, Rollback **links**, kein Verharren, Galopp zu X
- 3) 2 Zirkel Galopp (**links**), 1. groß und schnell, 2. **klein** und langsam, Stop bei X
- 4) 3 Spins **links**, Verharren
- 5) 2 Zirkel Galopp (**rechts**), 1. groß und schnell, 2. **klein** und langsam, Stop bei X
- 6) 3 Spins **rechts**, Verharren
- 7) Galopp (**links**) auf dem Zirkel, der nicht geschlossen wird, Run Down auf der Mittellinie, Stop hinter dem **Mittelmarker**
- 8) Rückwärtsrichten mind. 3,00 m, Verharren

| | |
|-----------|------|
| Trab | ---- |
| Galopp | — |
| Rückwärts | W |

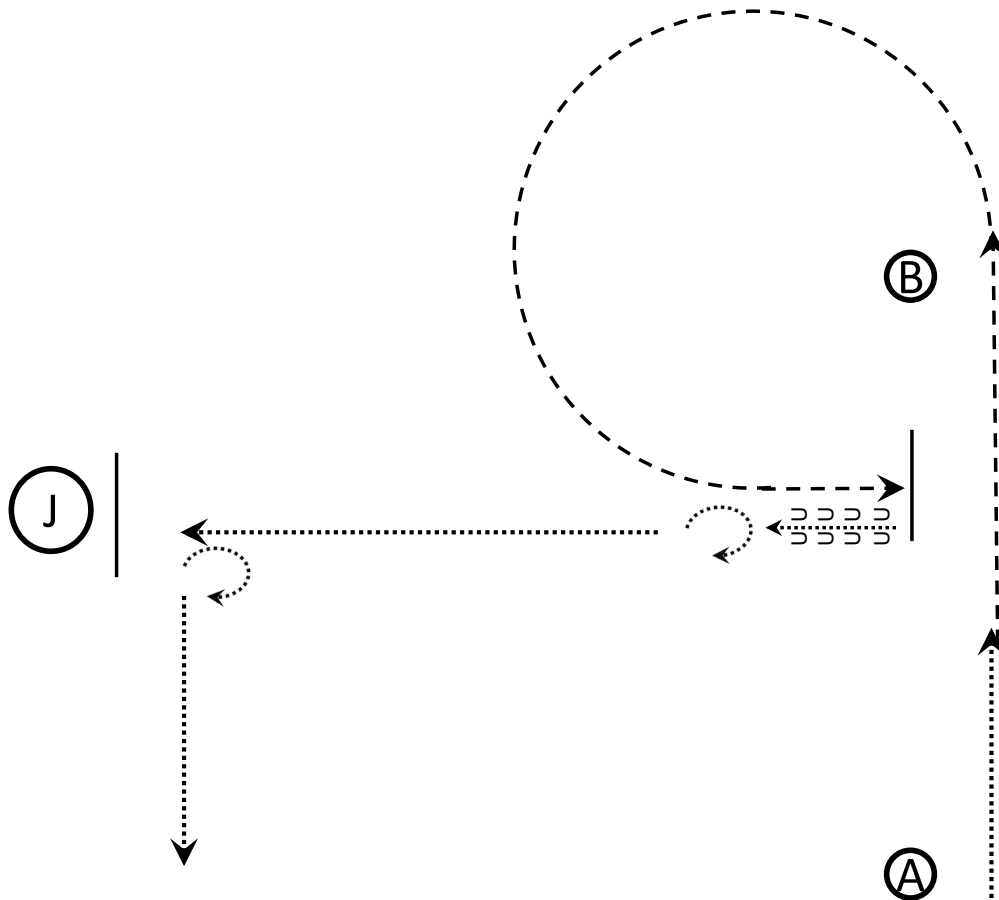
Der Reiter muss das Kopfstück zur Gebisskontrolle vor dem Richter abnehmen.

EWU C-Turnier Marktbreit


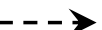
Fränkische Meisterschaft

15 und 16. Juli 2023

LK 4 und 5 Showmanship



1. Be ready at A
2. Walk 2 horselength
3. Jog as shown
4. Stopp
5. One horselength back
6. Turn 180°
7. Walk to judge
8. Set up for inspection
9. Turn 270°
10. Leave the arena at the walk

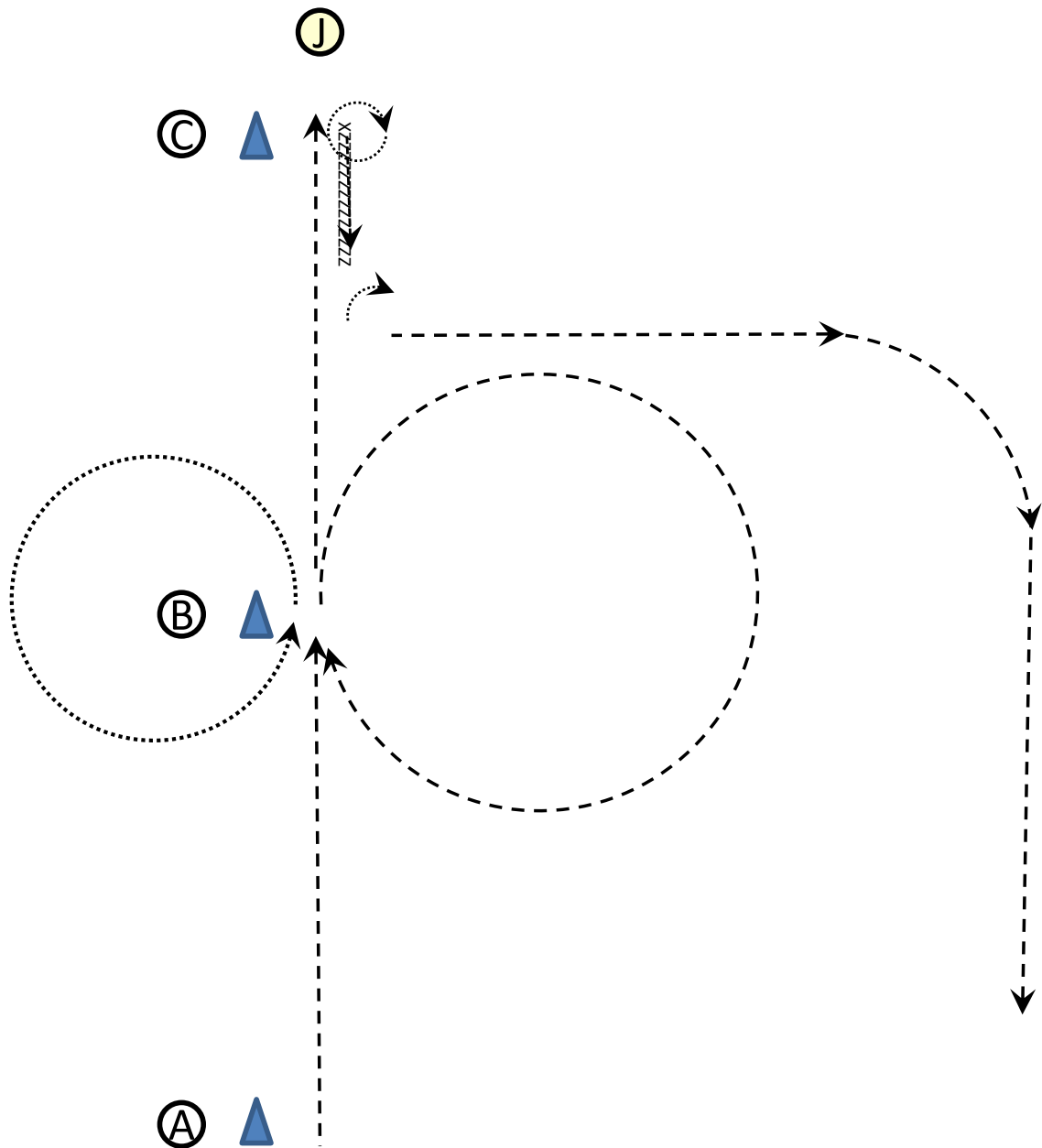
Walk 
Jog 

EWU C-Turnier Marktbreit

Fränkische Meisterschaft

15 und 16. Juli 2023

LK 3 Showmanship



1. Be ready at A
2. Jog to B
3. Walk small circle to the left
4. Jog right circle and continue to C
5. Stopp, turn 360°
6. Set up for inspection
7. One horselength back
8. Turn 90°
9. Leave the arena at the jog

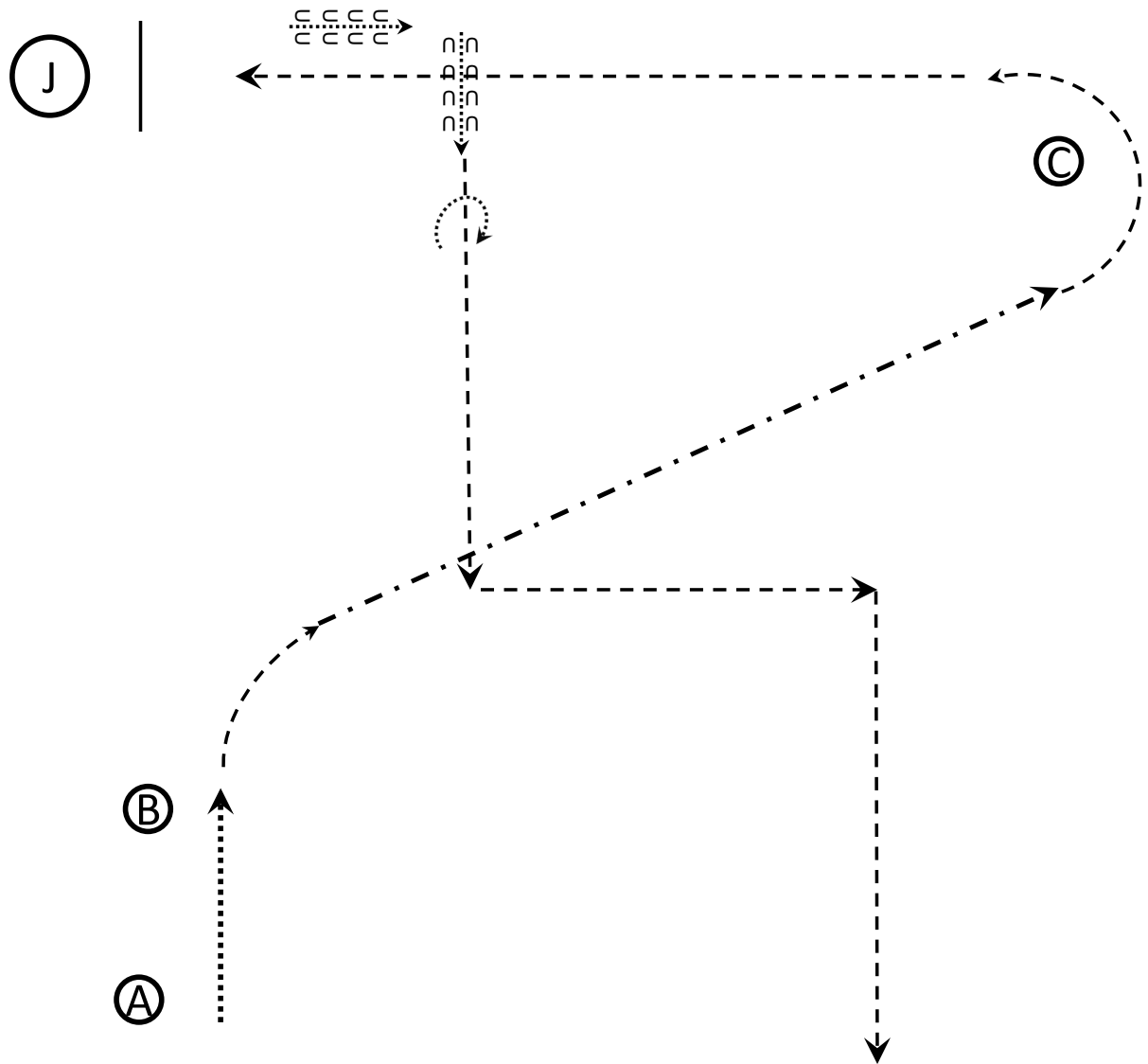
Schritt→
Trab -----→

EWU C-Turnier Marktbreit

Fränkische Meisterschaft

15 und 16. Juli 2023

Z LK 1-3 SSH



1. Be ready at A
2. Walk bis B
3. Jog, Extended Jog, Jog Jog bis Judge
4. Set Up for Inspektion
5. Back Up „L“
6. Turn 540°
7. Jog
8. Die Arena im Jog verlassen

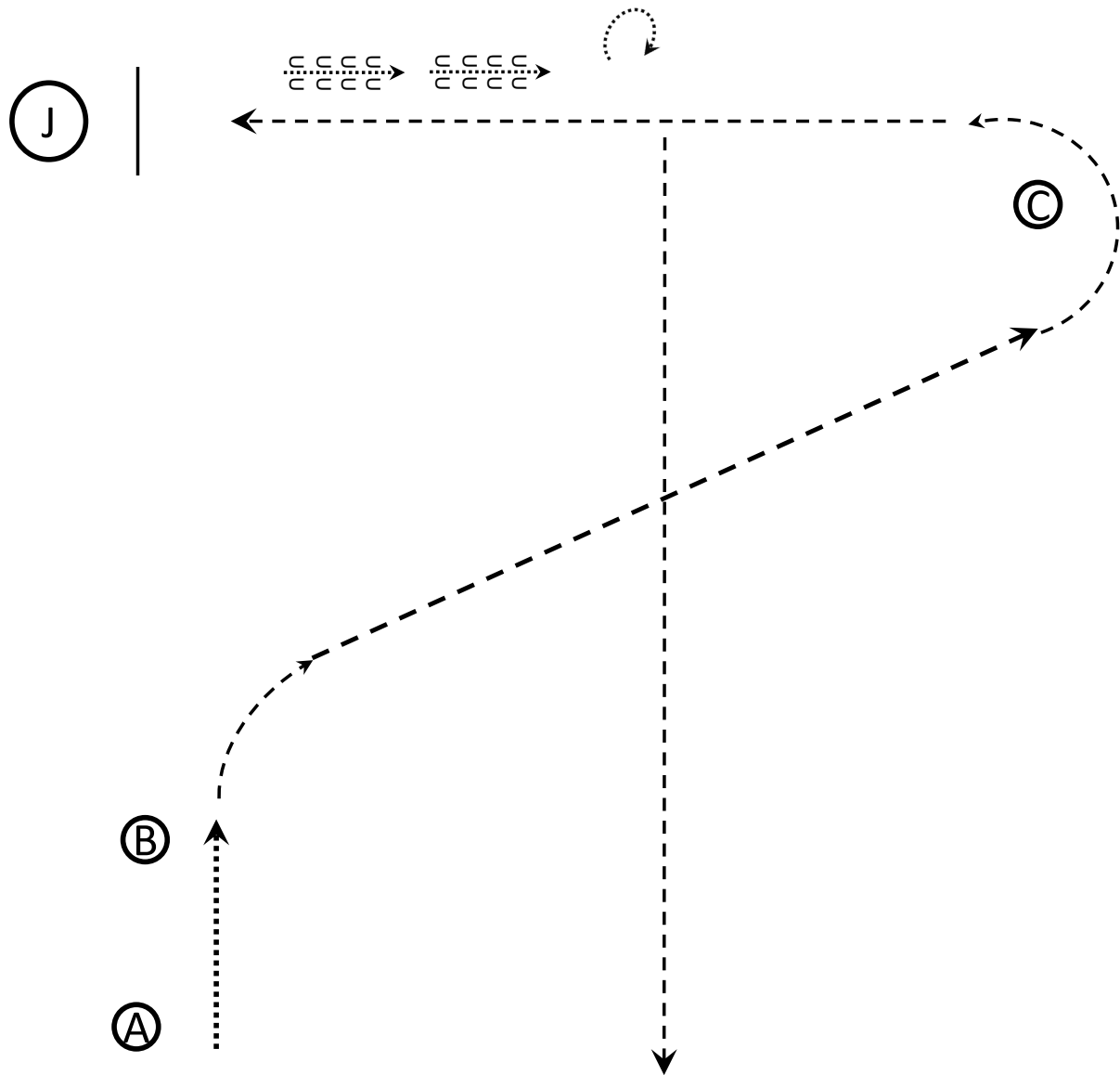
Walk→
Jog ----→

EWU C-Turnier Marktbreit

Fränkische Meisterschaft

15 und 16. Juli 2023

Z LK 4-5 SSH



1. Be ready at A
2. Walk bis B
3. Jog, Um C herum Jog bis Judge
4. Set Up for Inspektion
5. Zwei Pferdelängen rückwärts
6. Turn 270°
7. Jog
8. Die Arena im Jog verlassen

Walk>
Jog ---->

EWU C-Turnier Marktbreit

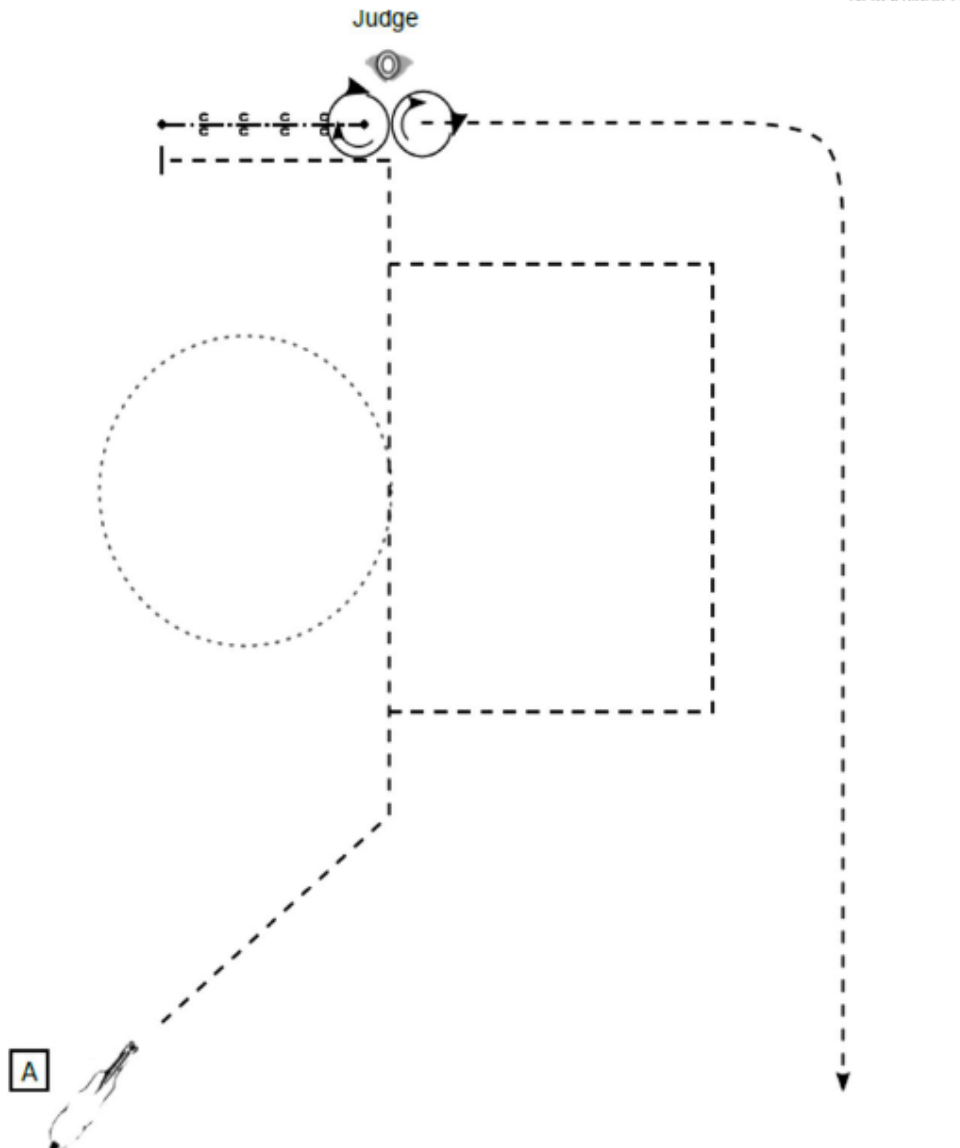
Fränkische Meisterschaft

15 und 16. Juli 2023

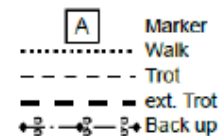
LK 1/2 A/B SSH

Fränkische Meisterschaft

Pattern Showmanship at Halter #7 - Q LK 1/2 A/B



- Start bei A/Aufstellung
- (1) Trot
 - (2) Walk
 - (3) Trot Square and Trot Corner, Stop
 - (4) Back up
 - (5) Turn 450°
 - (6) Set Up
 - (7) Inspection
 - (8) Turn 450°
- Im Trot die Arena verlassen

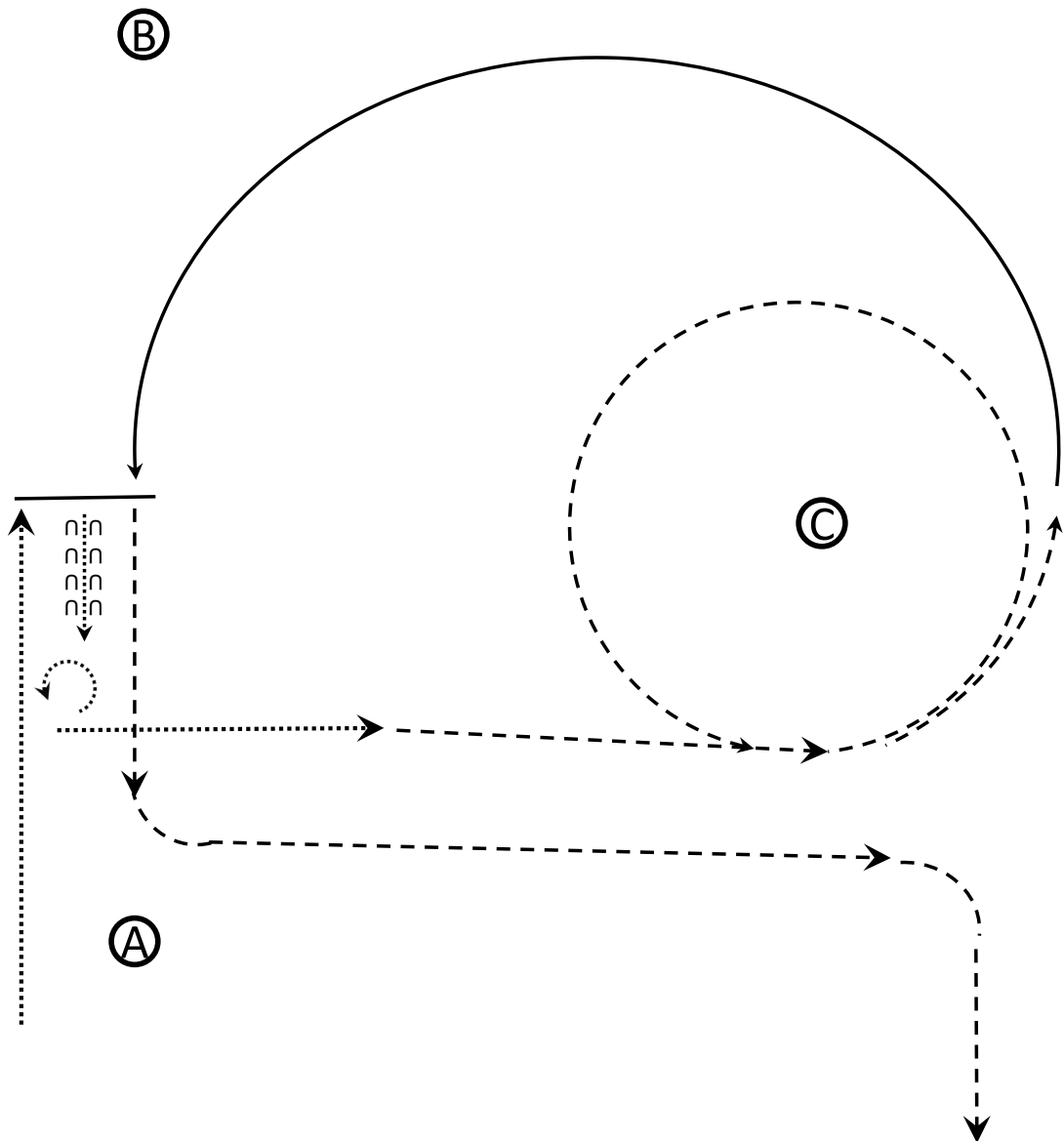


EWU C-Turnier Marktbreit

Fränkische Meisterschaft

15 und 16. Juli 2023

LK 4 und 5 Western Horsemanship



1. Walk von A bis auf Höhe von C
2. Stop, Back up, Turn 270° left
3. Walk, Jog Volte
4. Bei C Left Lope
5. Auf Höhe von C Jog
6. Exit im Jog

Walk →
Jog - - - - →
Lope ———— →

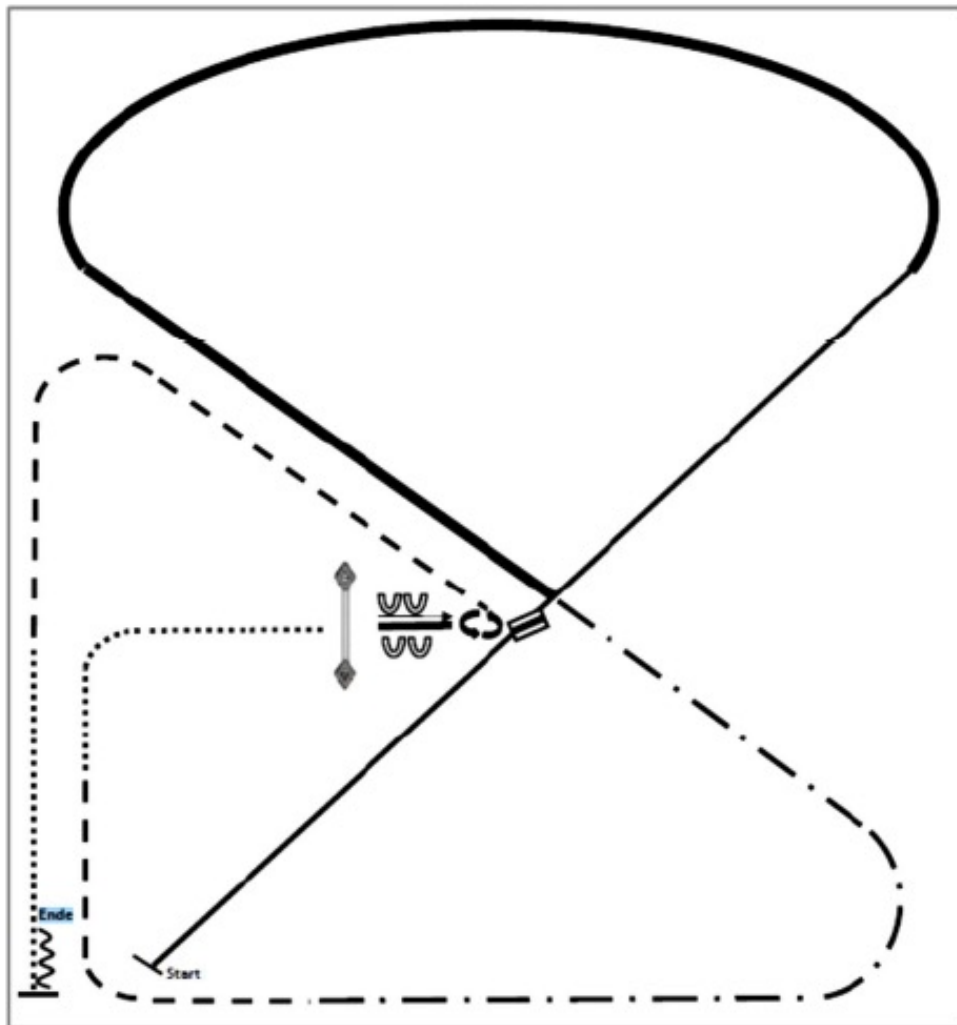
EWU C-Turnier Marktbreit

Fränkische Meisterschaft

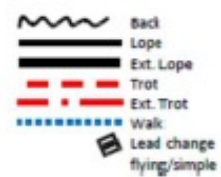
15 und 16. Juli 2023

Z LK 1-3 Ranch Riding

Arenagröße:
Mind. 20 x 40 m



- (1) Rechtsgalopp
- (2) Galoppwechsel (fliegend oder einfach)
- (3) Linksgalopp
- (4) Extended Lope links
- (5) Extended Trot
- (6) Trot
- (7) Walk
- (8) Tor (rechte Hand aufdrücken)
- (9) Sidepass links
- (10) 270° Turn links
- (11) Trot
- (12) Walk
- (13) Stop, Back up



ERSTE WESTERNREITER UNION
PERDESORTVERBAND WESTERNREITEN

EWU C-Turnier Marktbreit

Fränkische Meisterschaft

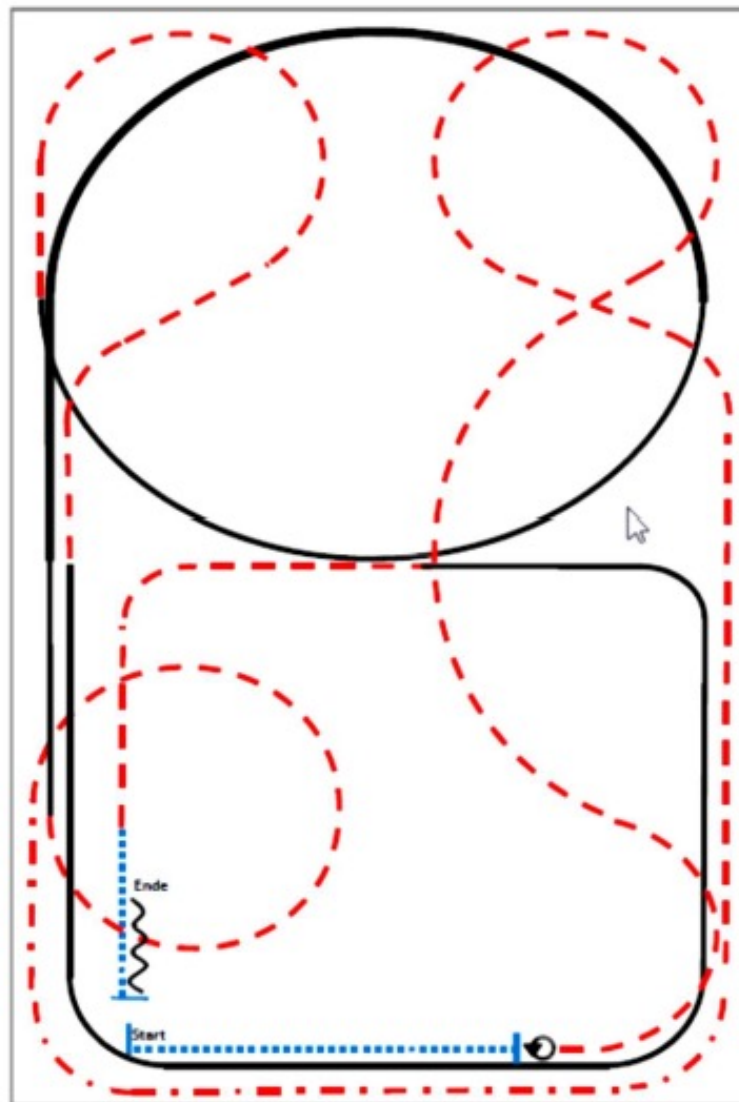
15 und 16. Juli 2023

Z LK 4-5 Ranch Riding

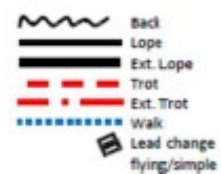
Pattern Ranch Riding #25 - LK 4/5



Arenagröße:
Mind. 20 x 40 m



- (1) Walk
- (2) Stop, Turn 360° (beide Richtungen)
- (3) Trot
- (4) Extended Trot, Trot kleiner Zirkel
- (5) Rechtsgalopp, Extended Lope, Lope
- (6) Trot
- (7) Linksgalopp
- (8) Trot, Walk
- (9) Stop, Back up



ERSTE WESTERNREITER UNION
PFERDESPORTVERBAND WESTERNREITEN

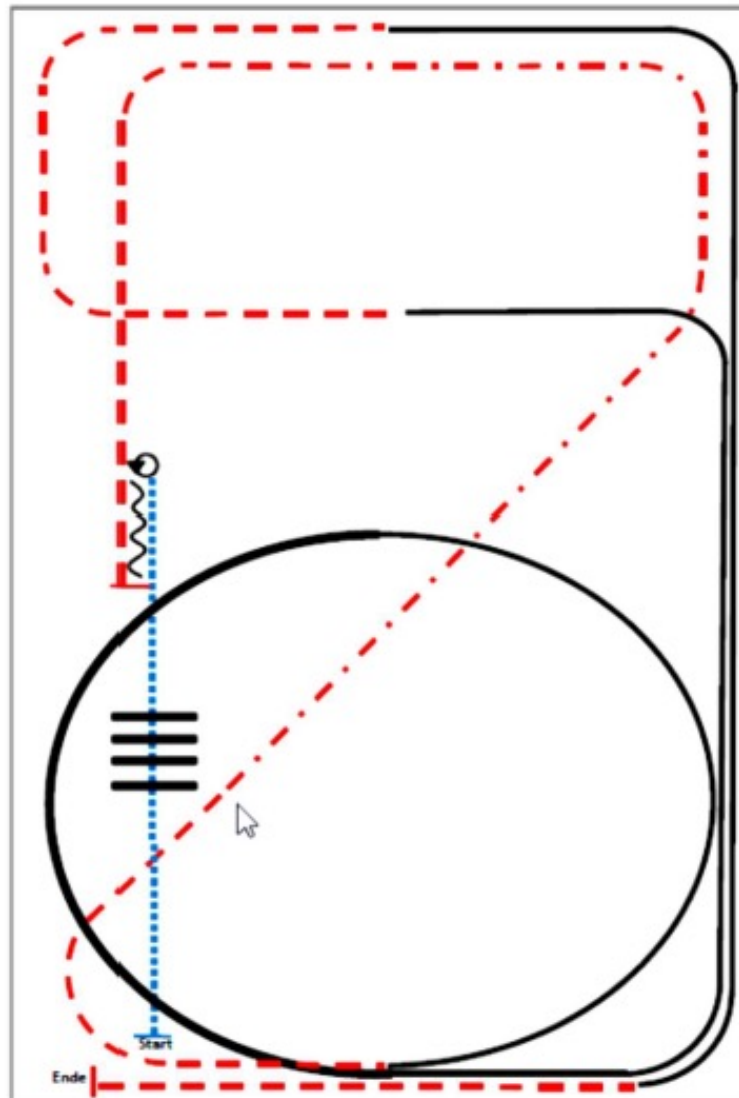
EWU C-Turnier Marktbreit

Fränkische Meisterschaft

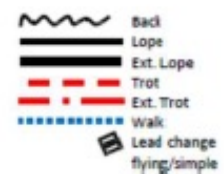
15 und 16. Juli 2023

LK 4 und 5 Ranch Riding

Arenagröße:
Mind. 20 x 40 m



- (1) Walk
- (2) Walk over, Walk
- (3) Stop, 360° Turn (rechts oder links)
- (4) Back
- (5) Trot
- (6) Extended Trot, Trot
- (7) Linksgalopp
- (8) Extended Lope, Lope
- (9) Trot
- (10) Rechtsgalopp
- (11) Trot, Stop



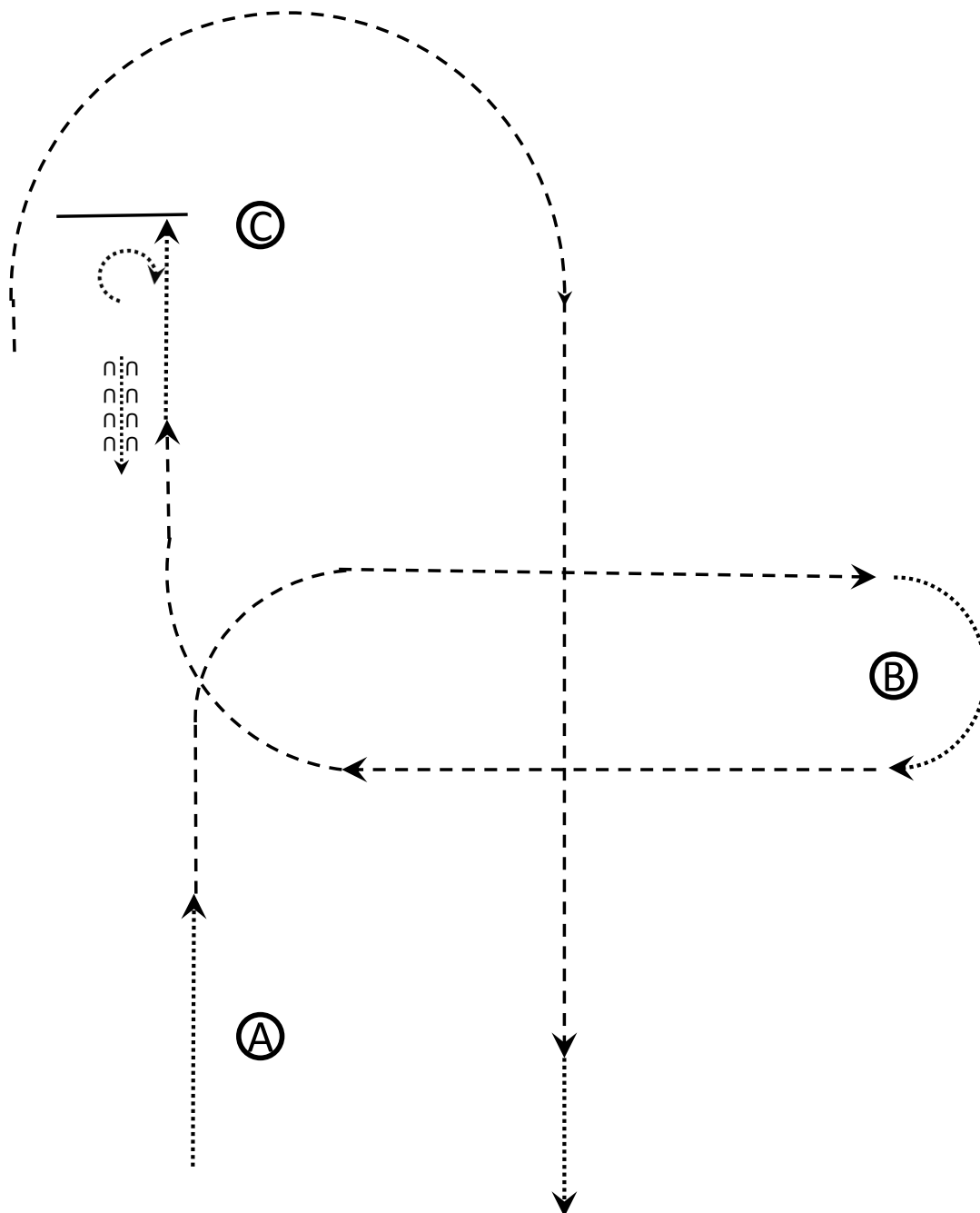
ERSTE WESTERNREITER UNION
PFERDESPORTVERBAND WESTERNREITEN

EWU C-Turnier Marktbreit

Fränkische Meisterschaft

15 und 16. Juli 2023

Walk Trot Horsemanship Erwachsene und Jugend



1. Walk bis Mitte A/B
2. Jog bis B
3. Walk um B
4. Jog, Walk
5. Stop bei C, Turn 360° either Way
6. Back up
7. Jog um C durch die Mitte bis A
8. Exit im Schritt

Walk→
Jog - - - - -→
Lope ————→

EWU C-Turnier Marktbreit

Fränkische Meisterschaft

15 und 16. Juli 2023

16.07.2023

EWU C-Turnier Marktbreit

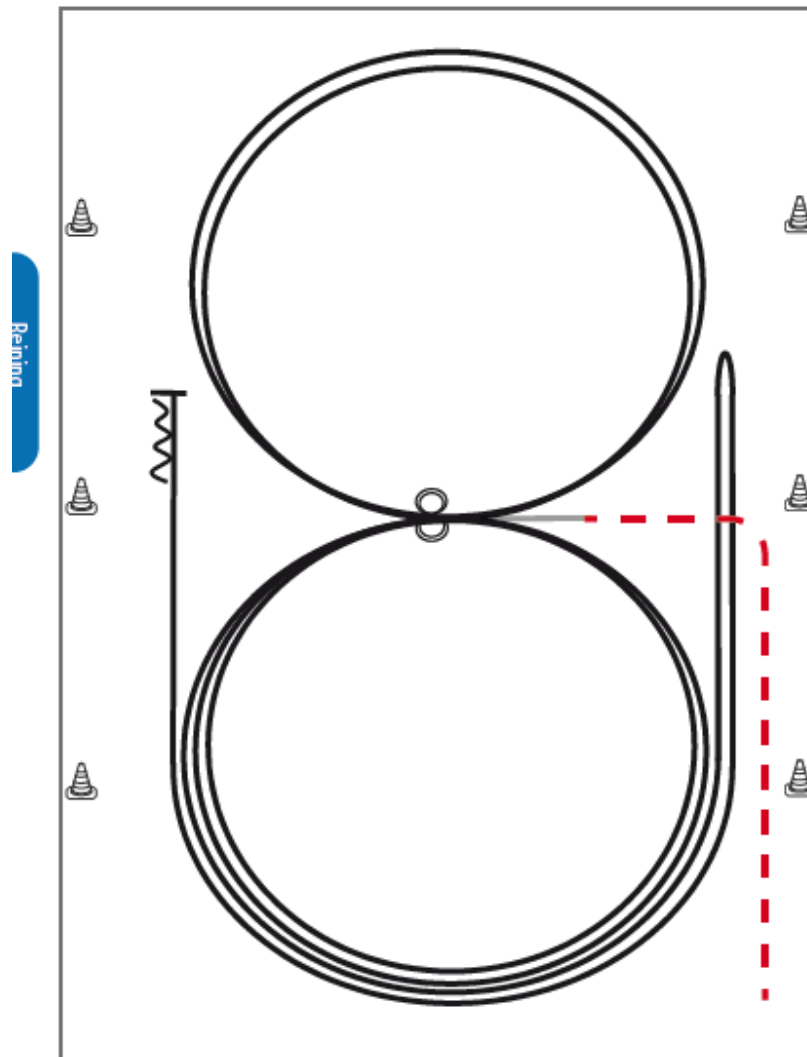
Fränkische Meisterschaft

15 und 16. Juli 2023

LK 4 RN



Reining Pattern 14 (nur für LK 4)



Im Trab zur Mitte der Bahn.
Beginn der Aufgabe aus dem Schritt oder aus dem Stand.

- 1) 2 Zirkel Galopp (**links**), Stop bei X, Verharren
- 2) 2 Spins **links**, Verharren
- 3) 2 Zirkel Galopp (**rechts**), Stop bei X, Verharren
- 4) 2 Spins **rechts**, Verharren
- 5) Galopp (**links**) auf dem Zirkel, der nicht geschlossen wird, Run Down entlang der langen Seite, Stop mind. 6,00 m von der Bande entfernt hinter dem **Mittelmarker**, Rollback **rechts**, kein Verharren
- 6) Galopp (**rechts**) auf dem Zirkel, der nicht geschlossen wird, Run Down entlang der langen Seite, Stop mind. 6,00 m von der Bande entfernt hinter dem **Mittelmarker**, Rückwärtsrichten mind. 3,00 m, Verharren

| | |
|-----------|-------|
| Trab | ----- |
| Galopp | ————— |
| Rückwärts | W W W |

Der Reiter muss das Kopfstück zur Gebisskontrolle vor dem Richter abnehmen.

EWU C-Turnier Marktbreit

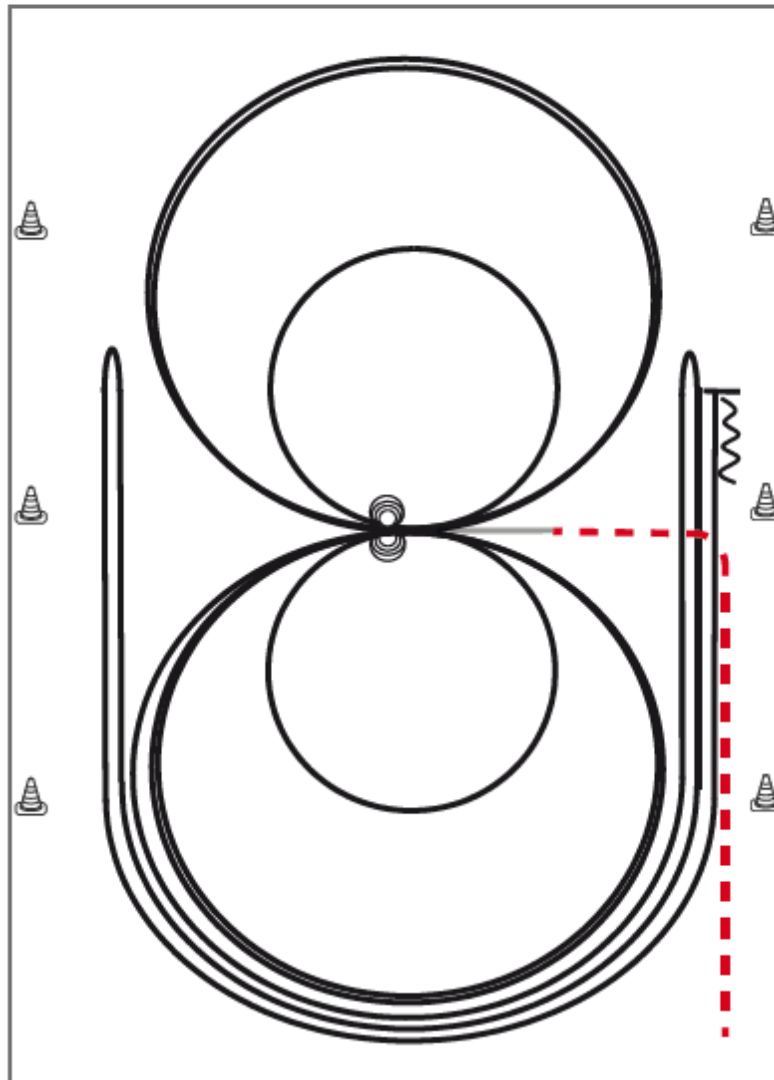
Fränkische Meisterschaft

15 und 16. Juli 2023

LK 3 RN



Reining Pattern 13



Im Trab zur Mitte der Bahn. Beginn der Aufgabe aus dem Schritt oder aus dem Stand.

- 1) 2 Zirkel Galopp (**links**), 1. groß und schnell, 2. **klein** und langsam, Stop bei X
- 2) 4 Spins **links**, Verharren
- 3) 2 Zirkel Galopp (**rechts**), 1. groß und schnell, 2. **klein** und langsam, Stop bei X
- 4) 4 Spins **rechts**, Verharren
- 5) 1 Zirkel Galopp (**links**) groß und schnell, Galoppwechsel bei X, 1 Zirkel Galopp (**rechts**) groß und schnell, Galoppwechsel bei X (figure 8)
- 6) Galopp (**links**) auf dem Zirkel, der nicht geschlossen wird, Run Down entlang der langen Seite, Sliding Stop mind. 6,00 m von der Bande entfernt hinter dem **Mittelmarker**, Rollback **rechts**, kein Verharren
- 7) Galopp (**rechts**) auf dem Zirkel, der nicht geschlossen wird, Run Down entlang der langen Seite, Sliding Stop mind. 6,00 m von der Bande entfernt hinter dem **Mittelmarker**, Rollback **links**, kein Verharren
- 8) Galopp (**links**) auf dem Zirkel, der nicht geschlossen wird, Run Down entlang der langen Seite, Sliding Stop mind. 6,00 m von der Bande entfernt hinter dem **Mittelmarker**, Rückwärtsrichten mind. 3,00 m, Verharren

Der Reiter muss das Kopfstück zur Gebisskontrolle vor dem Richter abnehmen.

| | |
|-----------|-----|
| Trab | --- |
| Galopp | — |
| Rückwärts | W |

Reining

EWU C-Turnier Marktbreit

Fränkische Meisterschaft

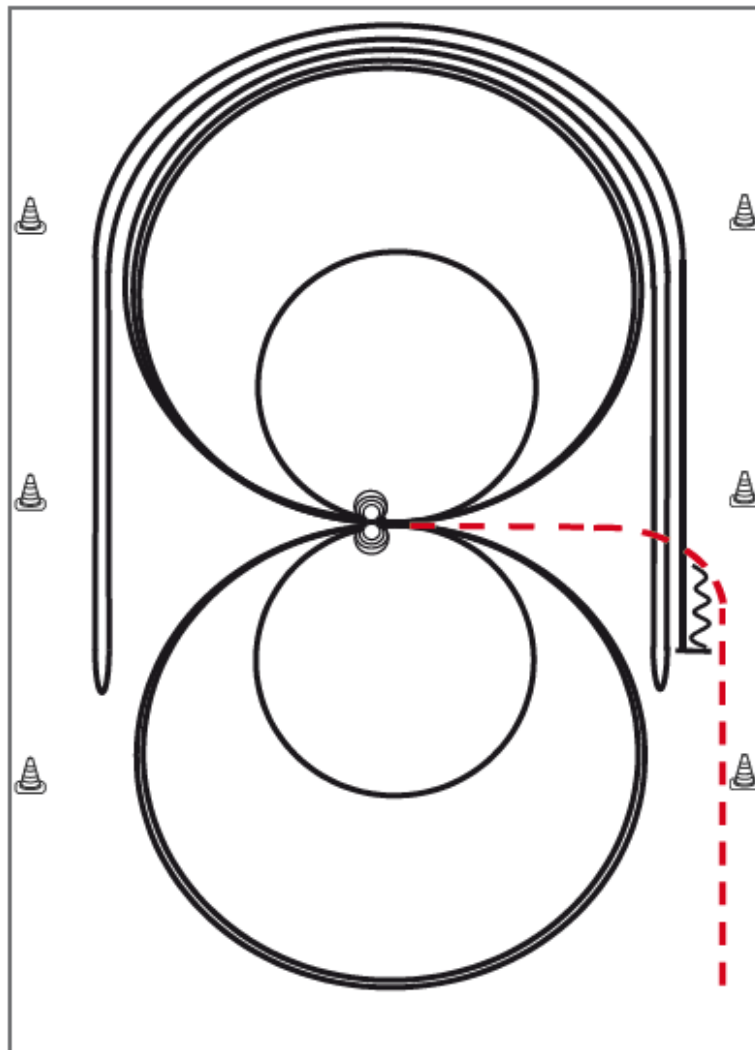
15 und 16. Juli 2023

LK 1/2 Reining

Fränkische Meisterschaft



Reining Pattern 8



Reining

Im Trab zur Mitte der Bahn. Beginn der Aufgabe aus dem Schritt oder aus dem Stand.

- 1) 4 Spins **links**, Verharren
- 2) 4 Spins **rechts**, Verharren
- 3) 3 Zirkel Galopp (**rechts**), 1. groß und schnell, 2. **klein** und langsam, 3. groß und schnell, Galoppwechsel bei X
- 4) 3 Zirkel Galopp (**links**), 1. groß und schnell, 2. **klein** und langsam, 3. groß und schnell, Galoppwechsel bei X
- 5) Galopp (**rechts**) auf dem Zirkel, der nicht geschlossen wird, Run Down entlang der langen Seite, Sliding Stop mind. 6,00 m von der Bande entfernt hinter dem **Mittelmarker**, Rollback **links**, kein Verharren
- 6) Galopp (**links**) auf dem Zirkel, der nicht geschlossen wird, Run Down entlang der langen Seite, Sliding Stop mind. 6,00 m von der Bande entfernt hinter dem **Mittelmarker**, Rollback **rechts**, kein Verharren
- 7) Galopp (**rechts**) auf dem Zirkel, der nicht geschlossen wird, Run Down entlang der langen Seite, Sliding Stop mind. 6,00 m von der Bande entfernt hinter dem **Mittelmarker**, Rückwärtsrichten mind. 3,00 m, Verharren

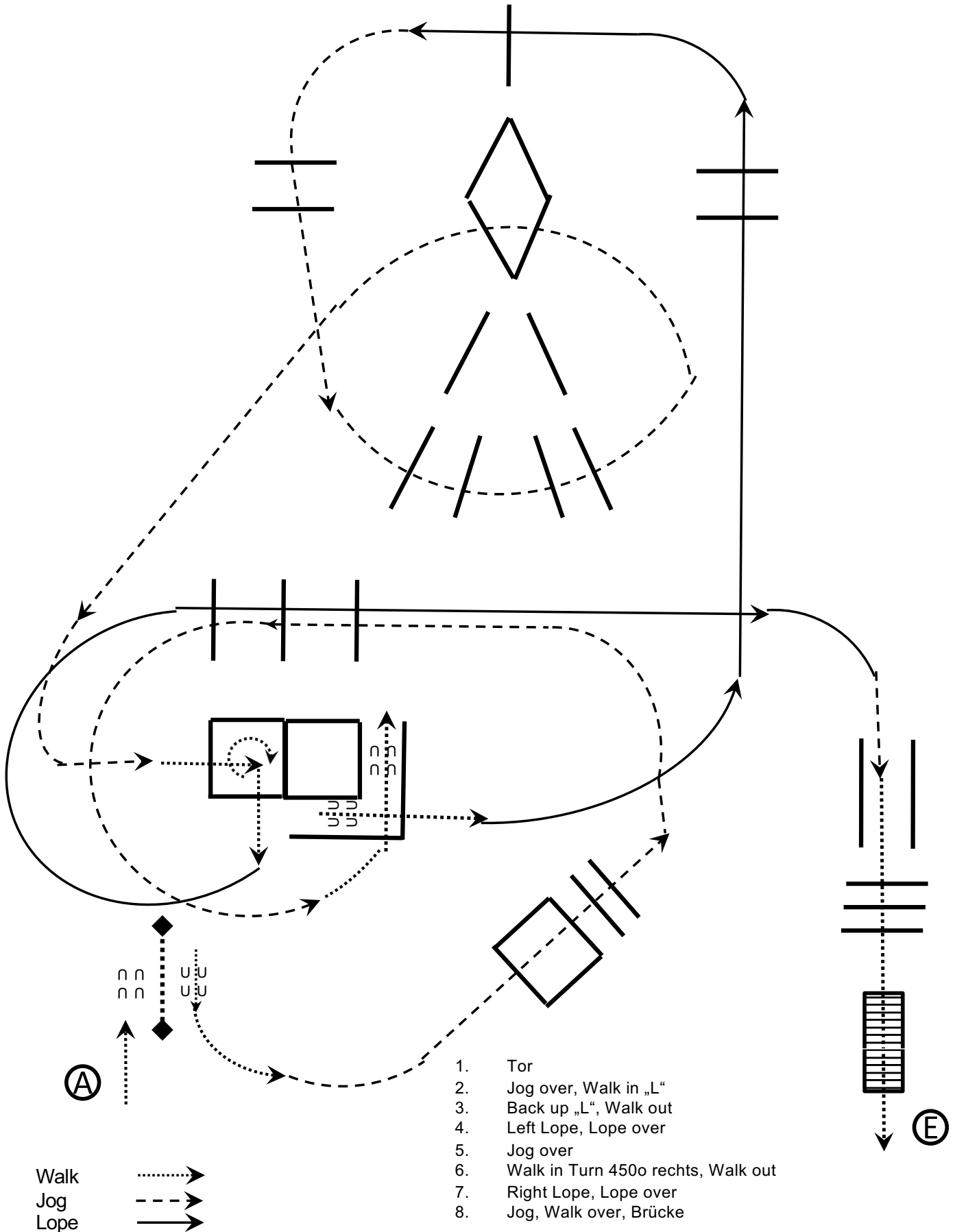
Der Reiter muss das Kopfstück zur Gebisskontrolle vor dem Richter abnehmen.

EWU C-Turnier Marktbreit

Fränkische Meisterschaft

15 und 16. Juli 2023

Z LK 1-3 Trail

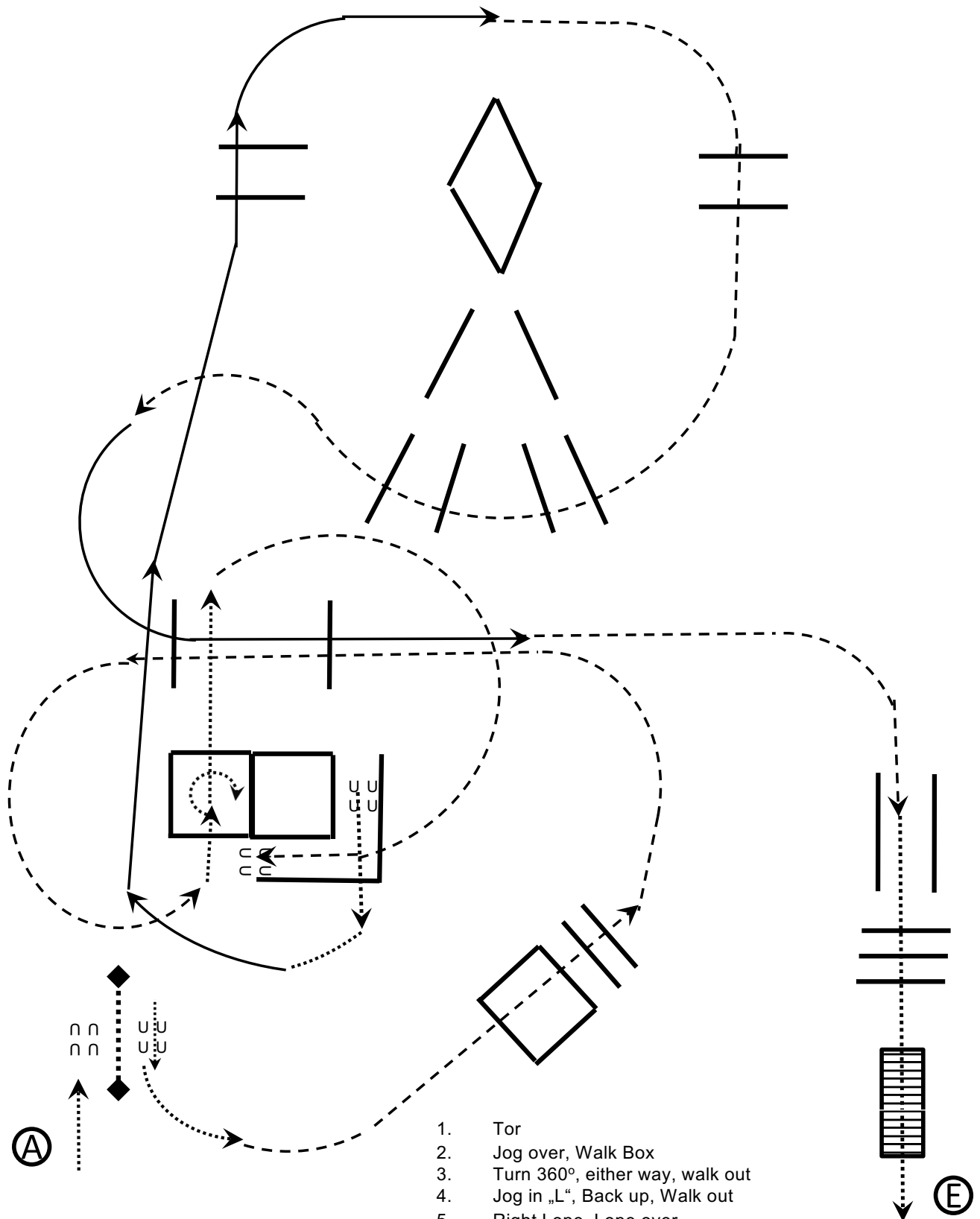


EWU C-Turnier Marktbreit

Fränkische Meisterschaft

15 und 16. Juli 2023

LK 3 Trail



1. Tor
2. Jog over, Walk Box
3. Turn 360°, either way, walk out
4. Jog in „L“, Back up, Walk out
5. Right Lope, Lope over
6. Jog over
7. Left Lope, Lope over
8. Jog, Walk over, Brücke

Walk
Jog
Lope

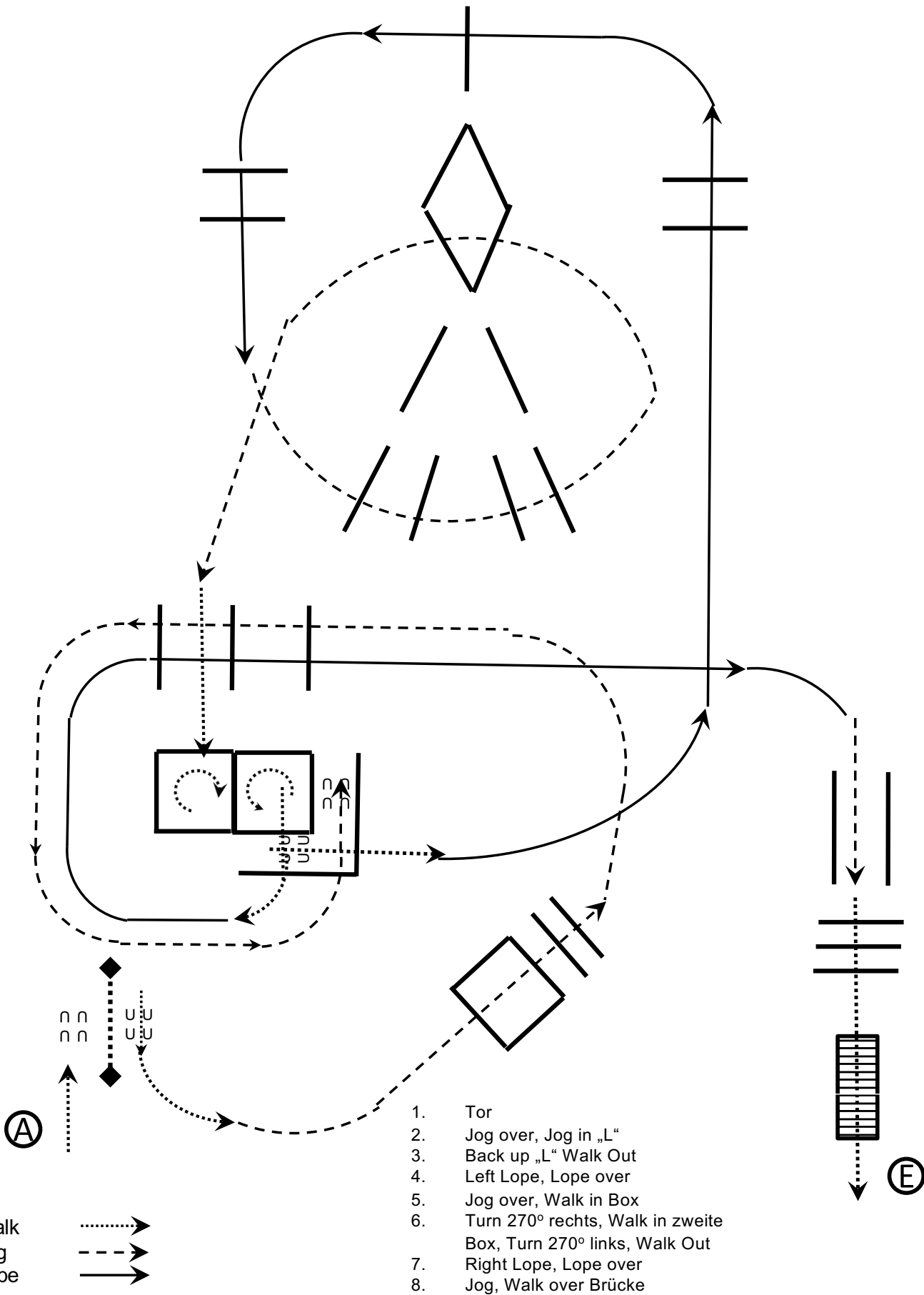


EWU C-Turnier Marktbreit

Fränkische Meisterschaft

15 und 16. Juli 2023

LK 1/2 Trail – Fränkische Meisterschaft



1. Tor
2. Jog over, Jog in „L“
3. Back up „L“ Walk Out
4. Left Lope, Lope over
5. Jog over, Walk in Box
6. Turn 270° rechts, Walk in zweite Box, Turn 270° links, Walk Out
7. Right Lope, Lope over
8. Jog, Walk over Brücke

Walk
Jog
Lope

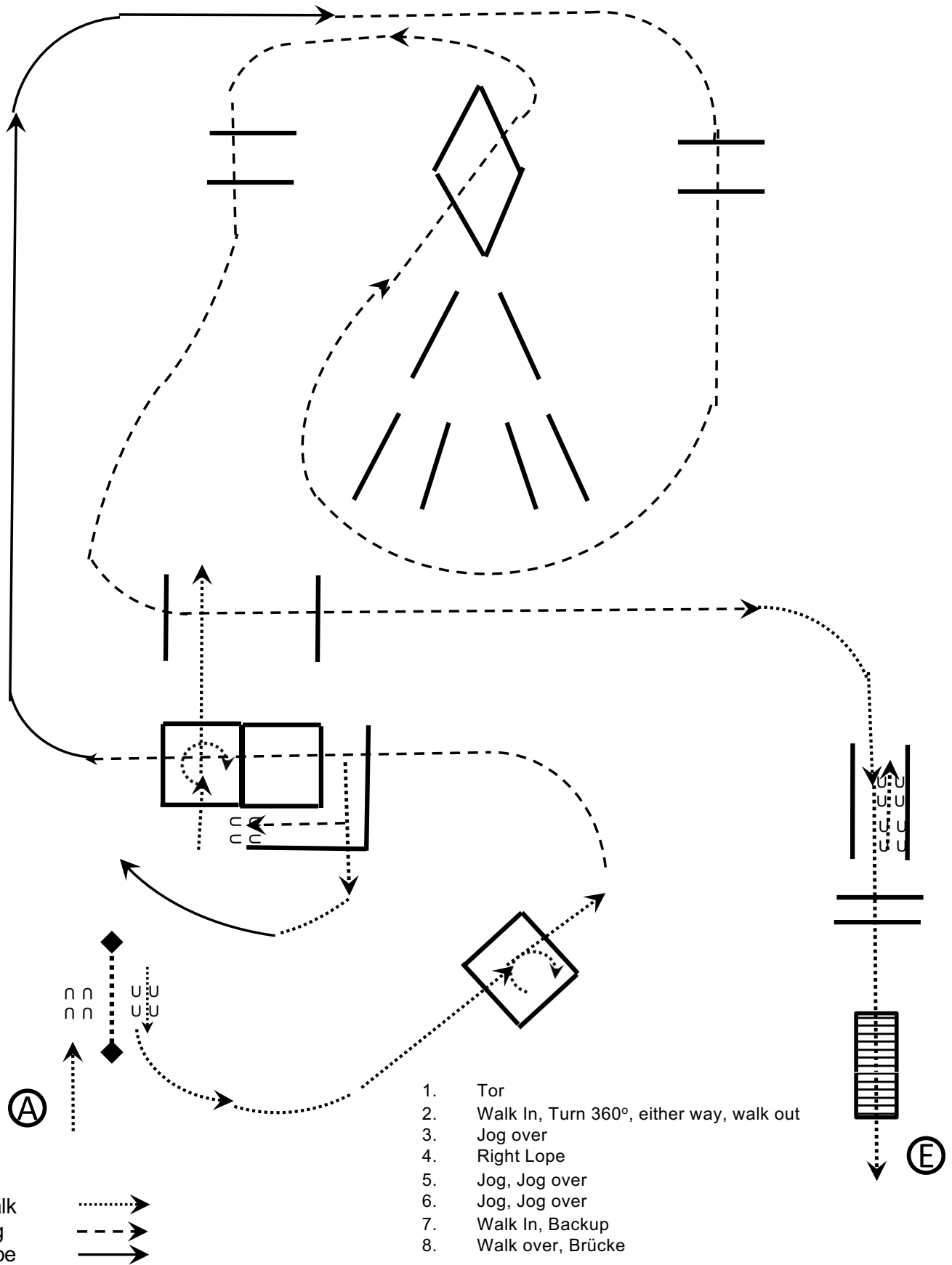


EWU C-Turnier Marktbreit

Fränkische Meisterschaft

15 und 16. Juli 2023

Z LK 4/5 Trail

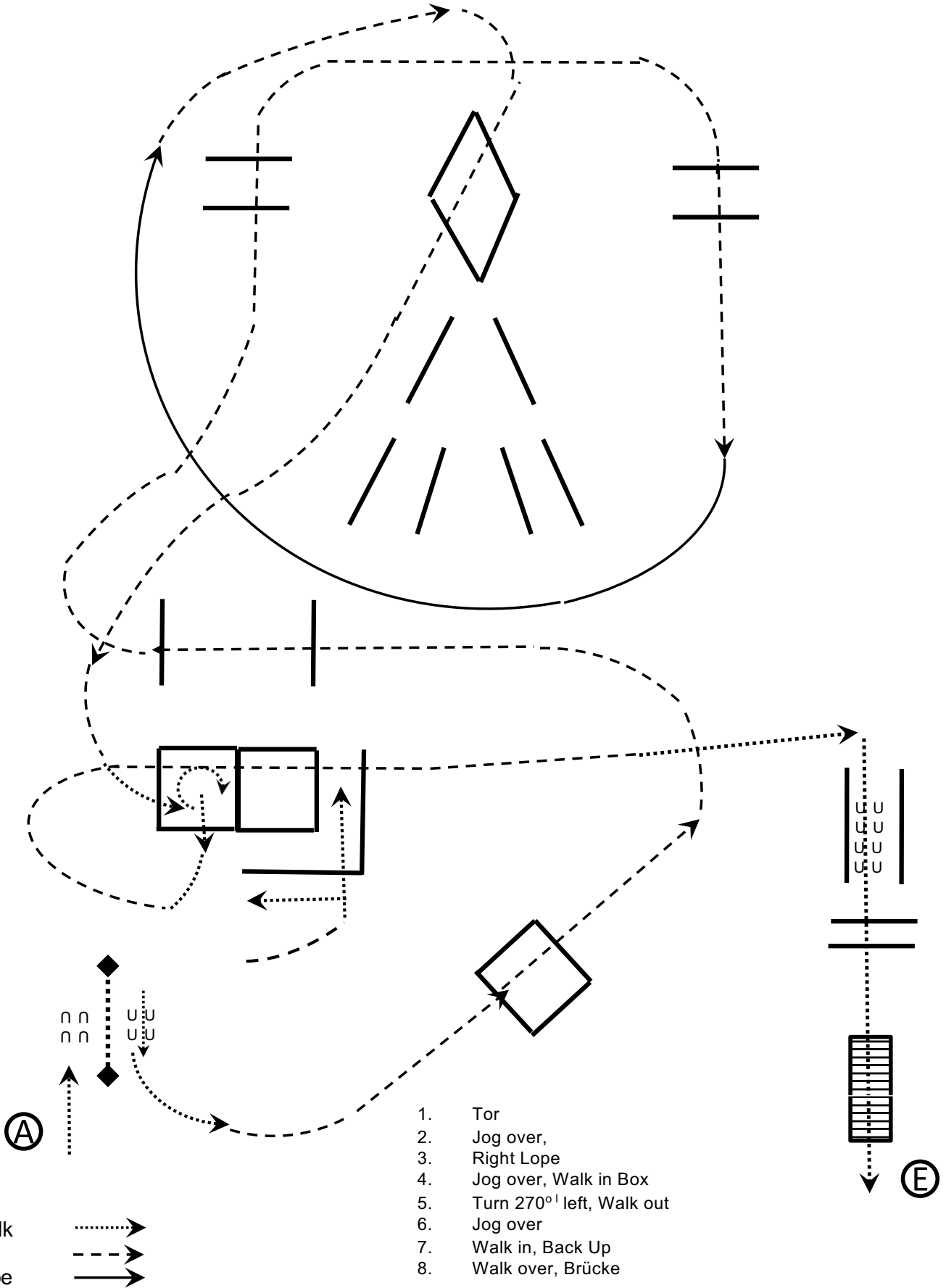


EWU C-Turnier Marktbreit

Fränkische Meisterschaft

15 und 16. Juli 2023

LK 4 und 5 Trail

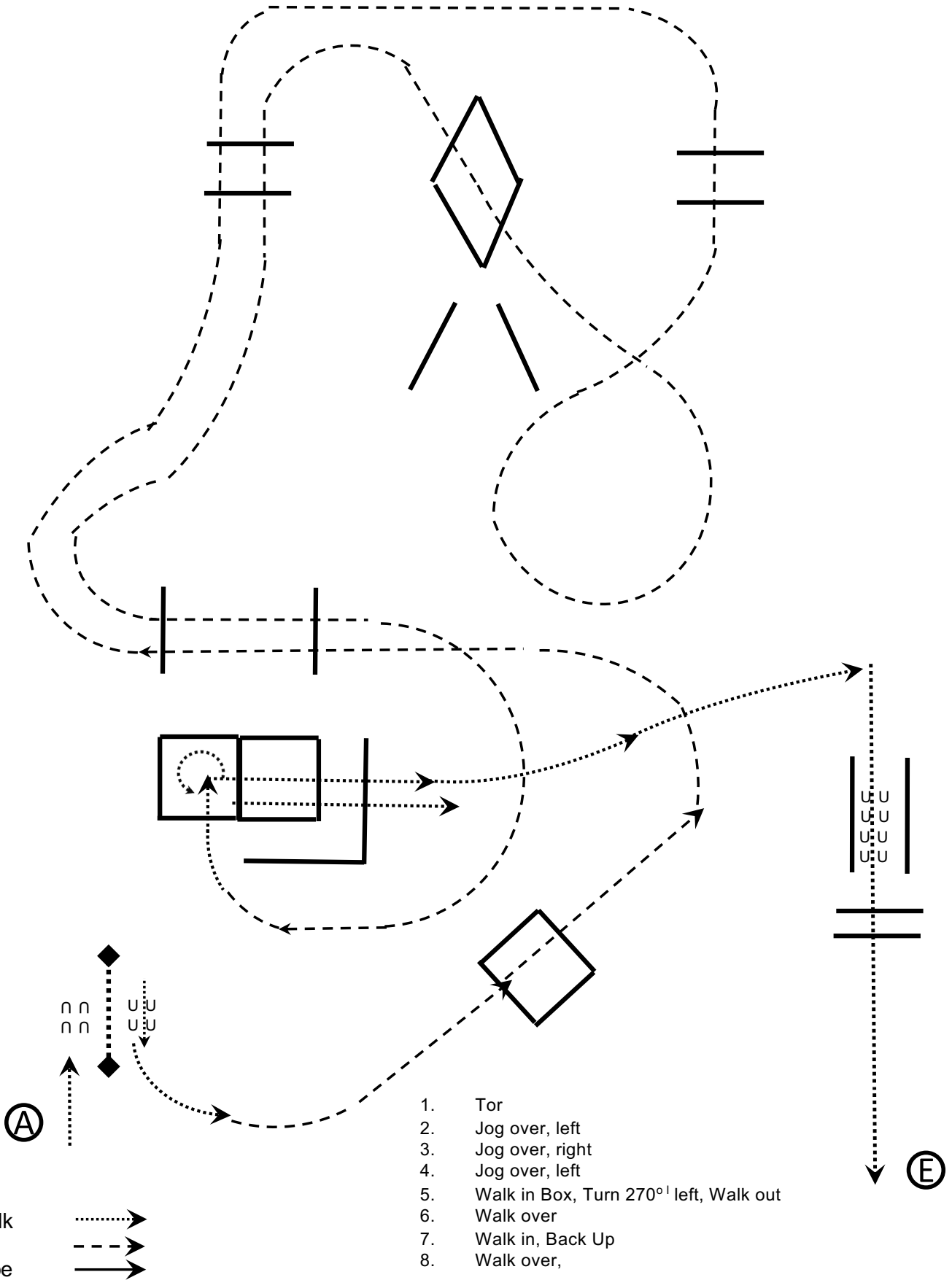


EWU C-Turnier Marktbreit

Fränkische Meisterschaft

15 und 16. Juli 2023

Walk Trot Trail



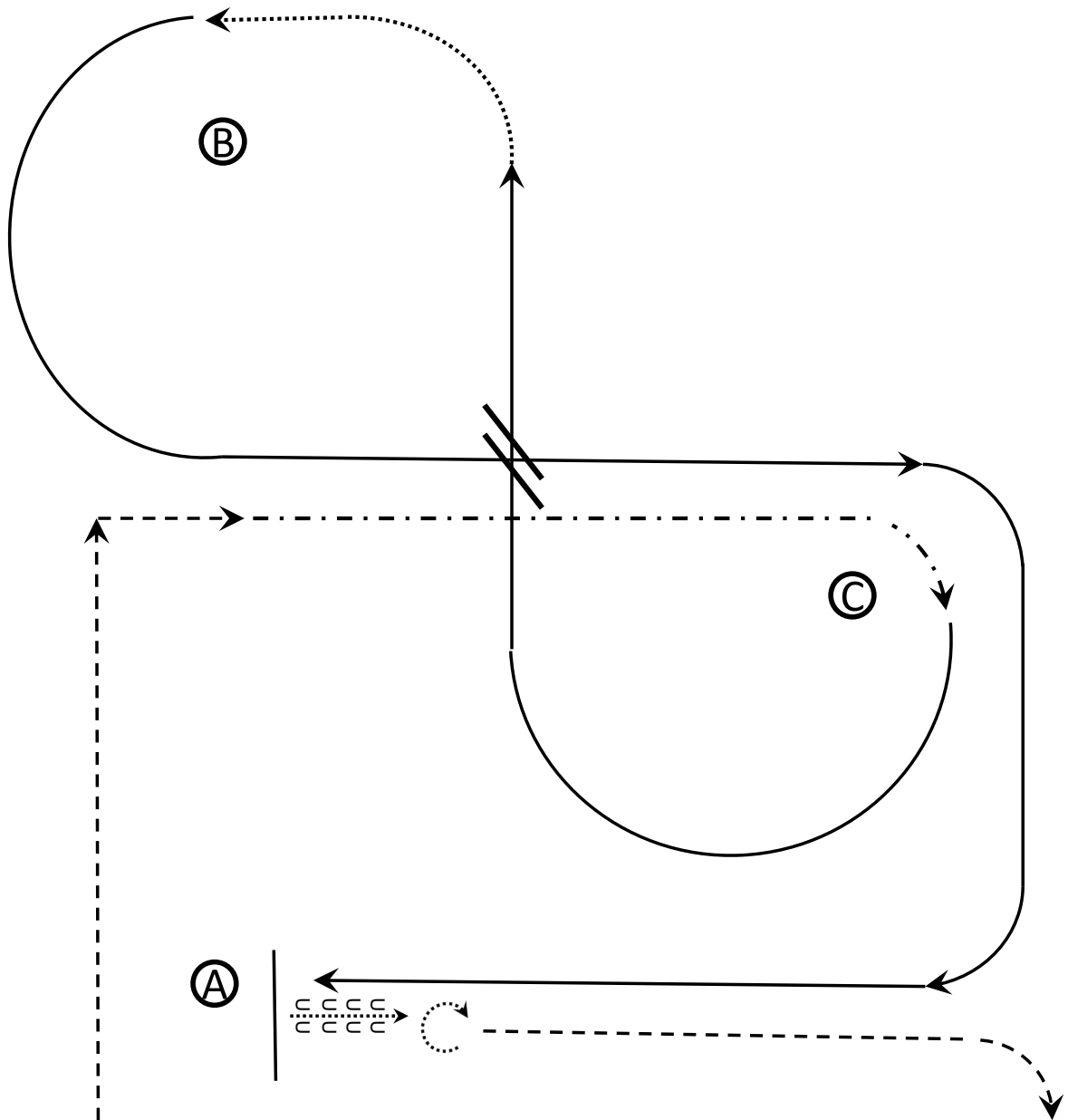
EWU C-Turnier Marktbreit

Fränkische Meisterschaft

15 und 16. Juli 2023

LK 1-2 Western Horsemanship

Fränkische Meisterschaft



1. Jog, Jog Corner
2. Extended Jog
3. Right Lope, Walk
4. Left Lope, Lead Change
5. Right Lope, Stop
6. Buck Up, Turn 540° either way
7. Jog in Warm Up

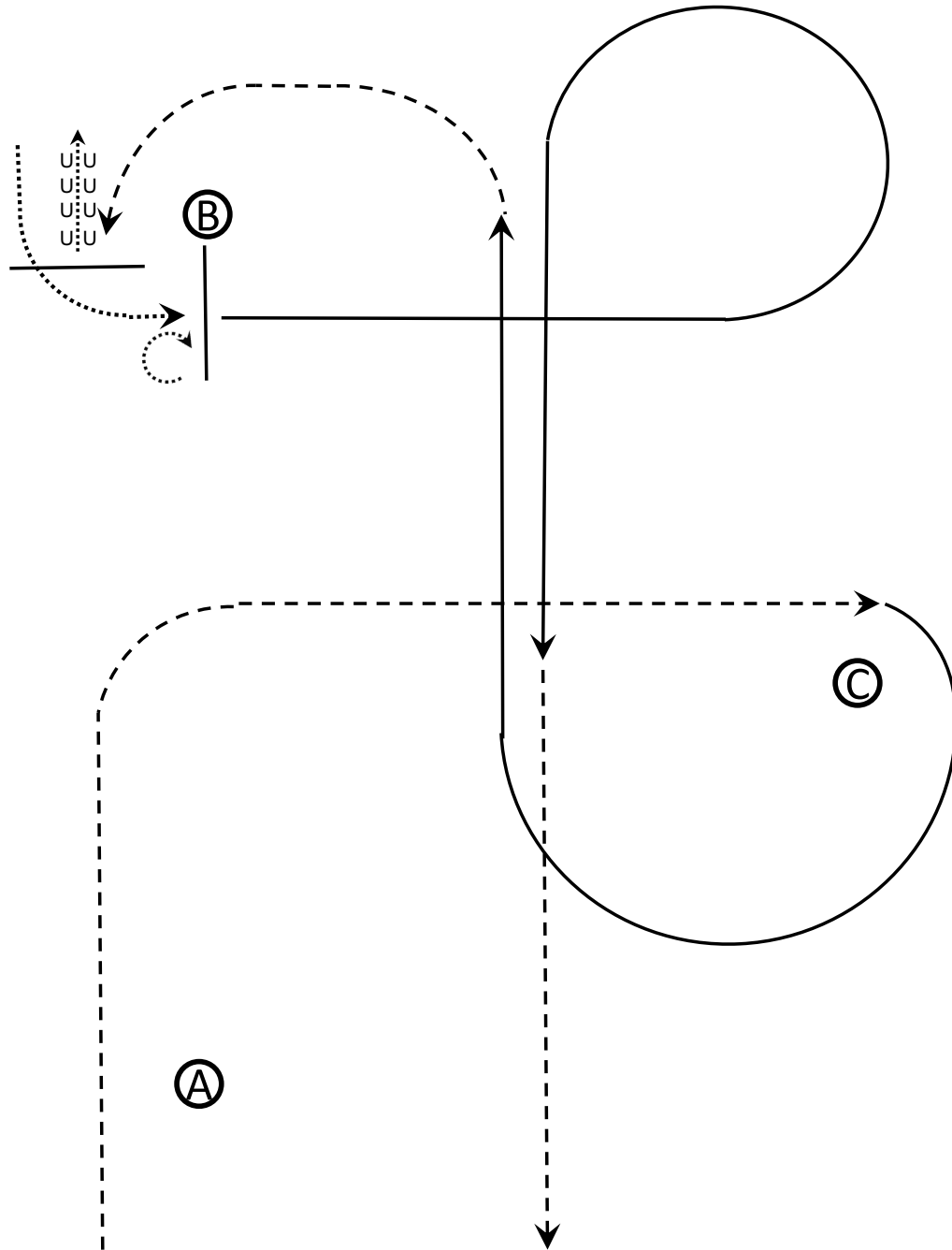
Walk→
Jog ----→
Lope ——→

EWU C-Turnier Marktbreit

Fränkische Meisterschaft

15 und 16. Juli 2023

LK 3 Western Horsemanship



1. Jog von A nach B
2. Right Lope
3. Jog, Stop bei C,
4. Back Up, Walk
5. Stop bei C, Turn 360° either way
6. Left Lope
7. Jog Höhe B, Jog in Warm Up

Walk→
Jog - - - - -→
Lope ————→

EWU C-Turnier Marktbreit

Fränkische Meisterschaft

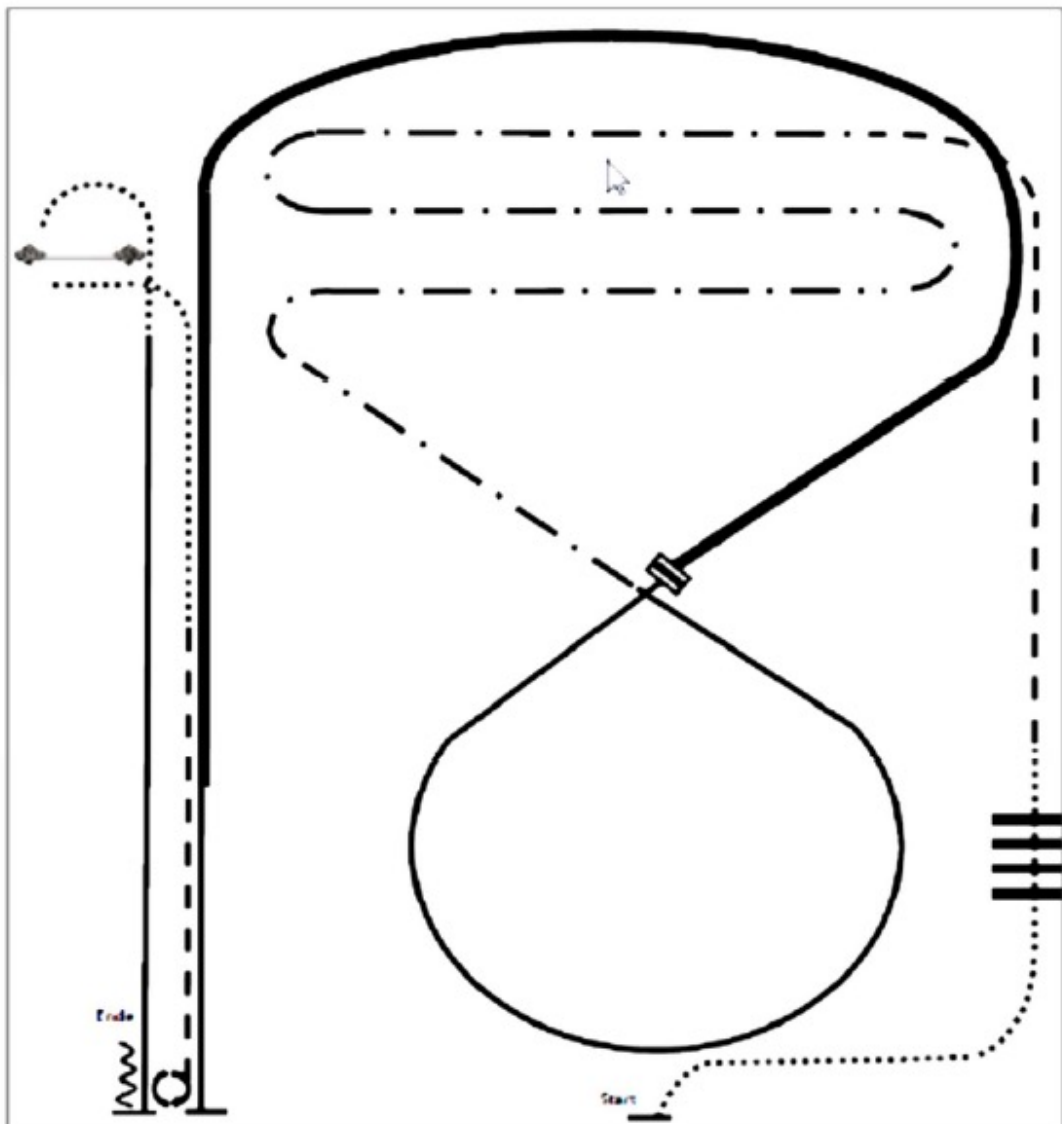
15 und 16. Juli 2023

LK 1/2 Ranch Riding

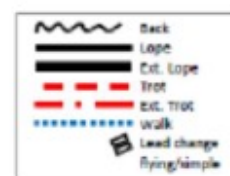
Fränkische Meisterschaft

Pattern Ranch Riding #10 - Q sen. LK 1/2

Arenagröße: mind. 30 x 60 m



- (1) Walk over
- (2) Trot
- (3) Extended Trot
- (4) Rechtsgalopp
- (5) Galoppwechsel (fliegend oder einfach)
- (6) Extended Lope links, Linksgalopp
- (7) Stop, 540° Turn (opt. l/ r)
- (8) Trot
- (9) Walk
- (10) Tor (rechte Hand aufdrücken)
- (11) Walk, Linksgalopp
- (12) Stop, Back up



flying/haupie

EWU C-Turnier Marktbreit

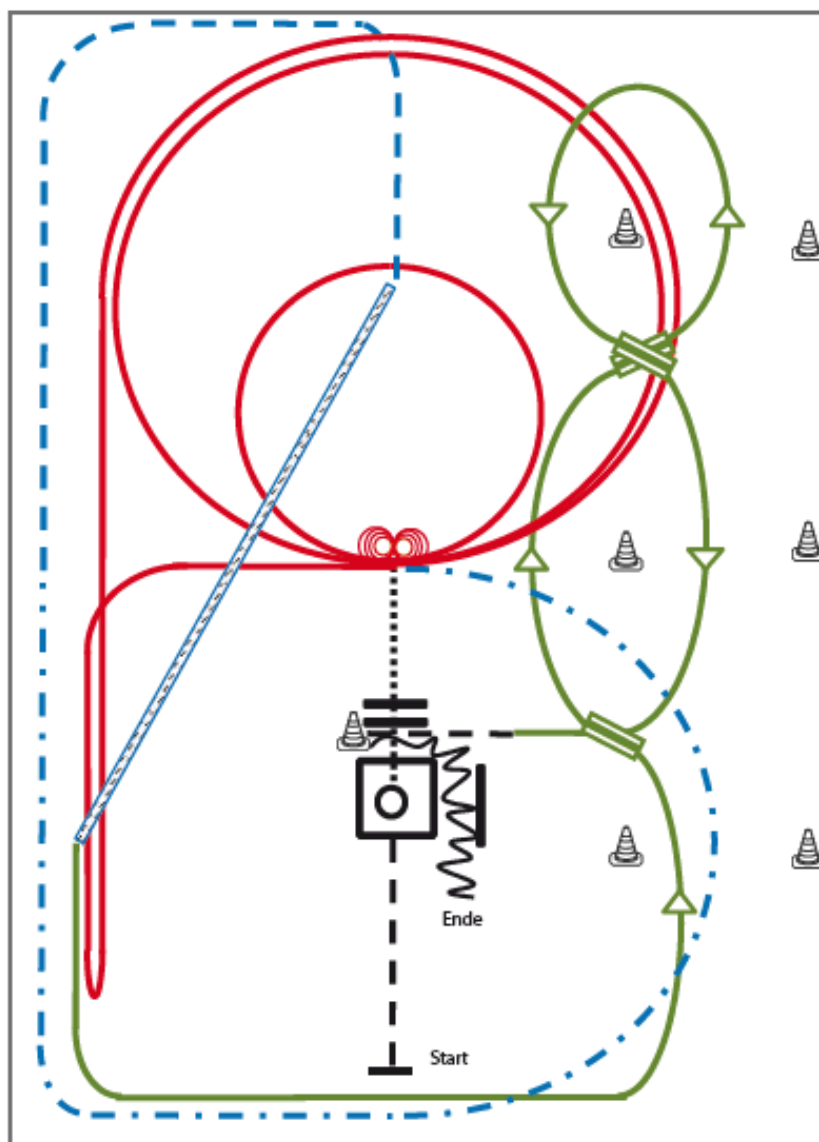
Fränkische Meisterschaft

15 und 16. Juli 2023

LK 1/2 Sen Superhorse



Superhorse Pattern 2 (empfohlen für Hallen oder Plätze ab 20x40m)



- 1) Jog, Jog in, 360° Turn either way (TH)
- 2) Walk out and Walk over (TH)
- 3) 4 Spins links, 4 ¼ Spins rechts (RN)
- 4) 2 Zirkel Galopp (links), 1. groß und schnell, 2. klein und langsam (RN)
- 5) Galopp (links) auf dem Zirkel, der nicht geschlossen wird, Run Down entlang der langen Seite, Sliding Stop mind. 6,00 m von der Bande entfernt hinter dem Mittelmarker, Rollback rechts, kein Verharren, Lope bis X (RN),
- 6) Extended Trot (RR)
- 7) Trot Corners (RR)
- 8) Two-Track rechts (RR)
- 9) Galoppwechsel auf der Linie (WR)
- 10) Galoppwechsel auf der Linie (WR)
- 11) Galoppwechsel auf der Linie (WR)
- 12) Jog in, Back up (TH)

| Legende: | |
|-------------|-------|
| Schritt | |
| Trab | ----- |
| Galopp | ===== |
| Wachsalzone | ~~~~~ |
| Rollwärts | ~~~~~ |