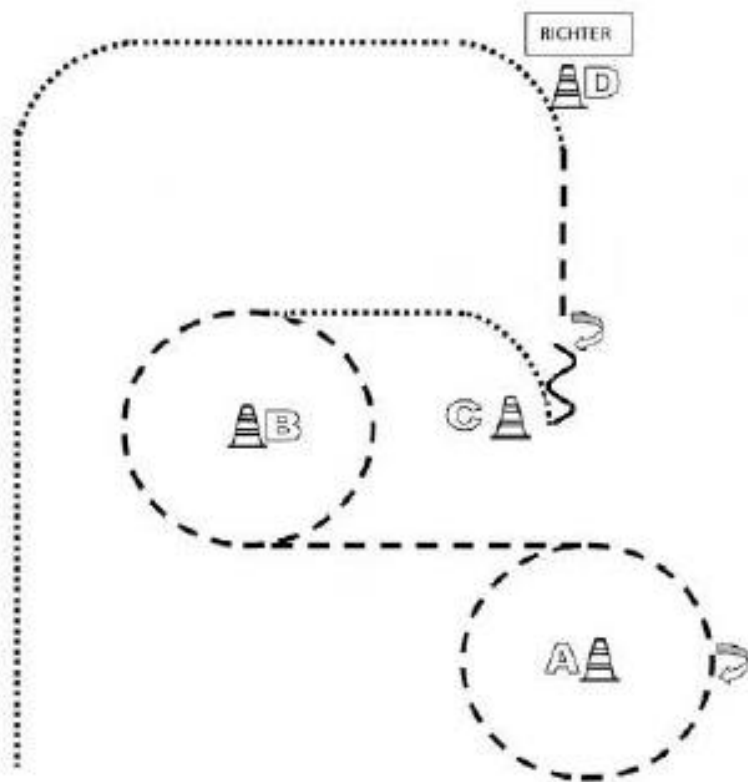


Hof Schütze

Showmanship at Halter LK 1 und 2A

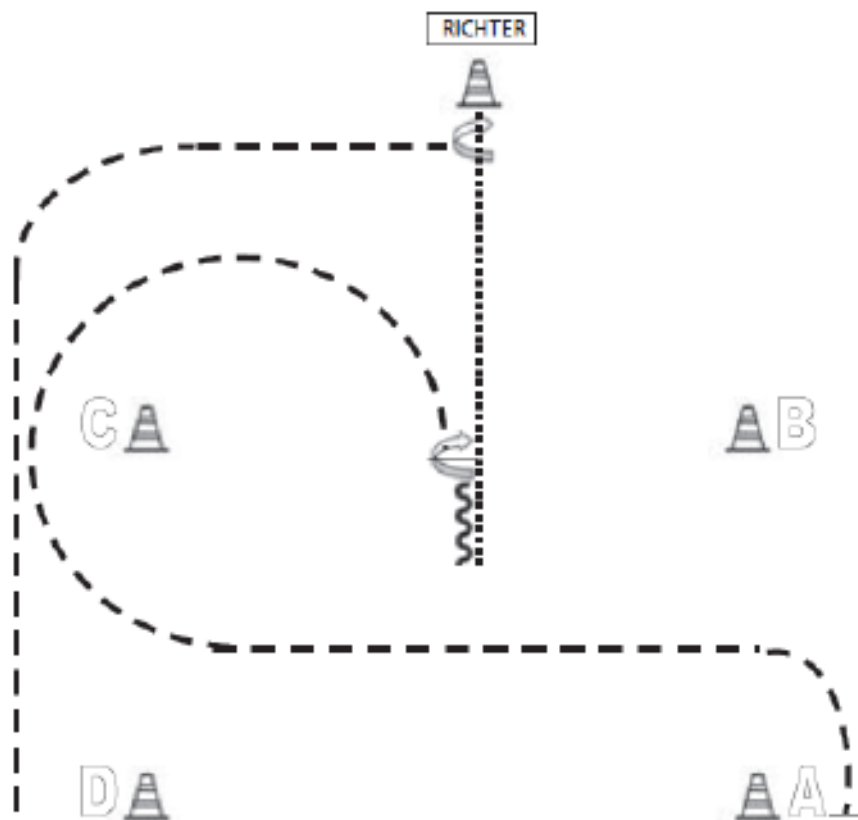


- 1) 360° HHW rechts
- 2) Jog Volte links, Volte rechts
- 3) Walk
- 4) Back Up
- 5) 180° HHW rechts
- 6) Jog
- 7) Set Up
- 8) Walk ins Line Up

	Back Up
	Walk
	Jog
	Ext. Jog
	Lope
	Wechsel

Hof Schütze

Showmanship at Halter LK 3

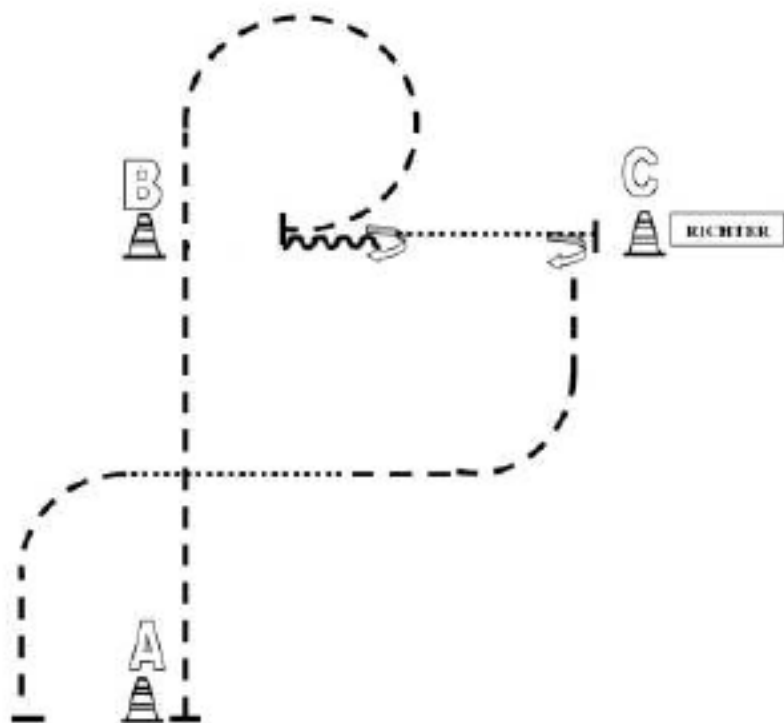


- 1) Beginnend bei A im Trab und weiter um C
Zwischen B und C Stop
- 2) 540° HHW rechts
- 3) Back up mind. 1 Pferdelänge
- 4) Schritt bis vor den Richter
- 5) Set Up
- 6) 270° HHW rechts
- 7) Antraben und weiter bis D, Stop

	Back Up
	Walk
	Jog

Hof Schütze

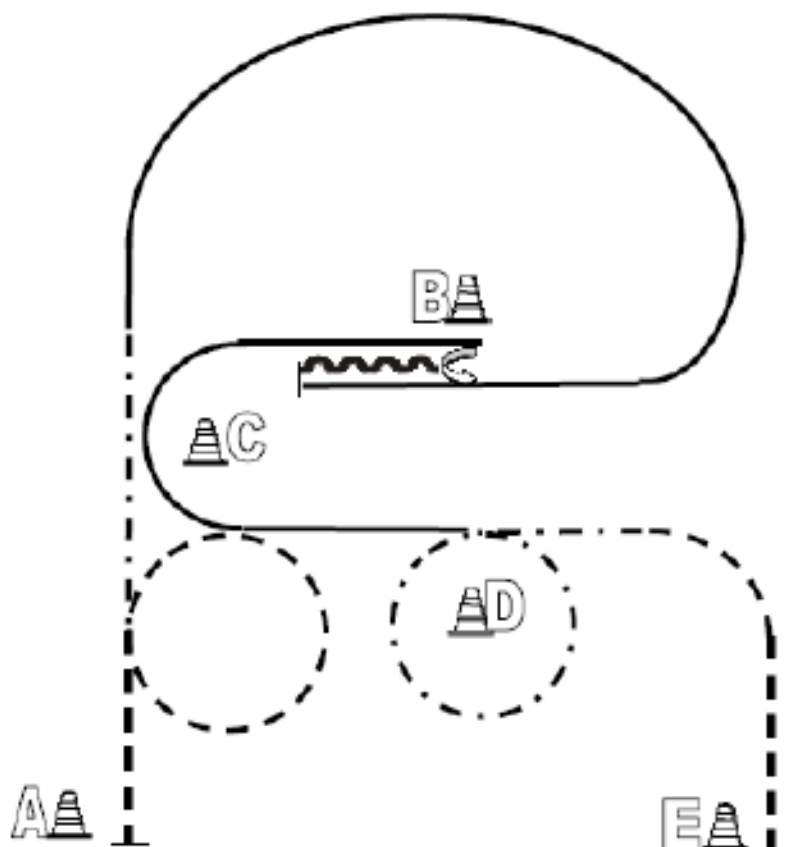
Showmanship at Halter LK 4 und 5









- 1) Jog, Stop, Back Up
- 2) 180° HHW rechts, Schritt
- 3) Set Up
- 4) 90° HHW rechts, Jog, Walk, Jog, Stop

Hof Schütze

Western Horsemanship LK 1 und 2A

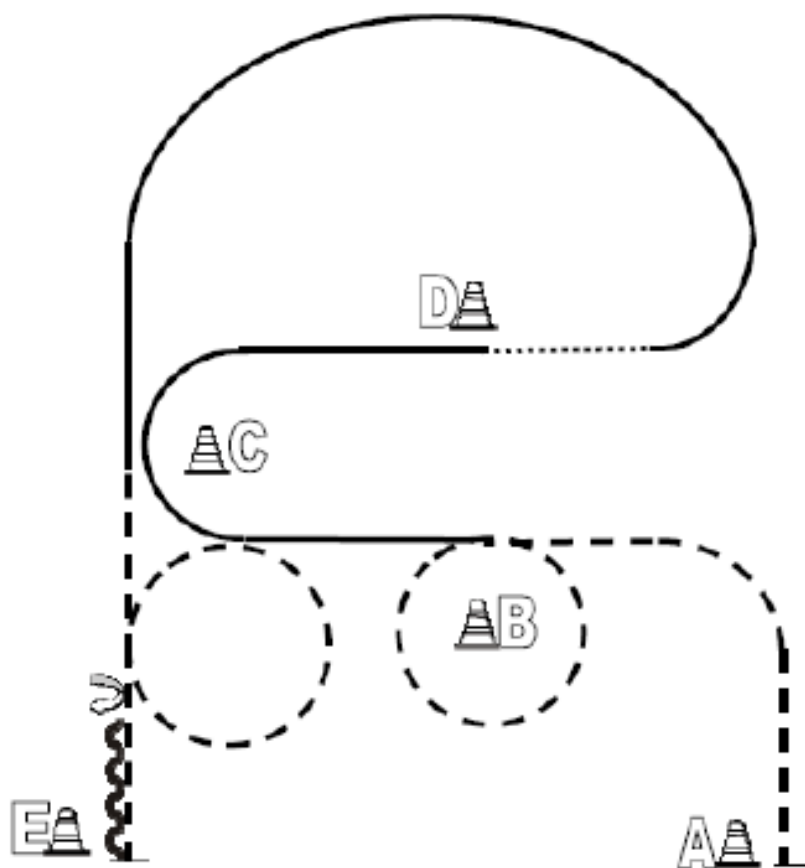


Beginnend bei A im Jog
Höhe D Jog-Volte
Extended Jog bis Höhe B
Höhe B Lope rechts und weiter bis hinter B, anhalten
Back Up bis B
360° HHW links
Lope links um C und weiter zu D
Bei D extended Jog und Volte um D
Weiter im Jog zu E, anhalten






	Back Up
	Walk
	Jog
	Lope
	Wechsel
	Erhöhung

Hof Schütze

Western Horsemanship LK 3

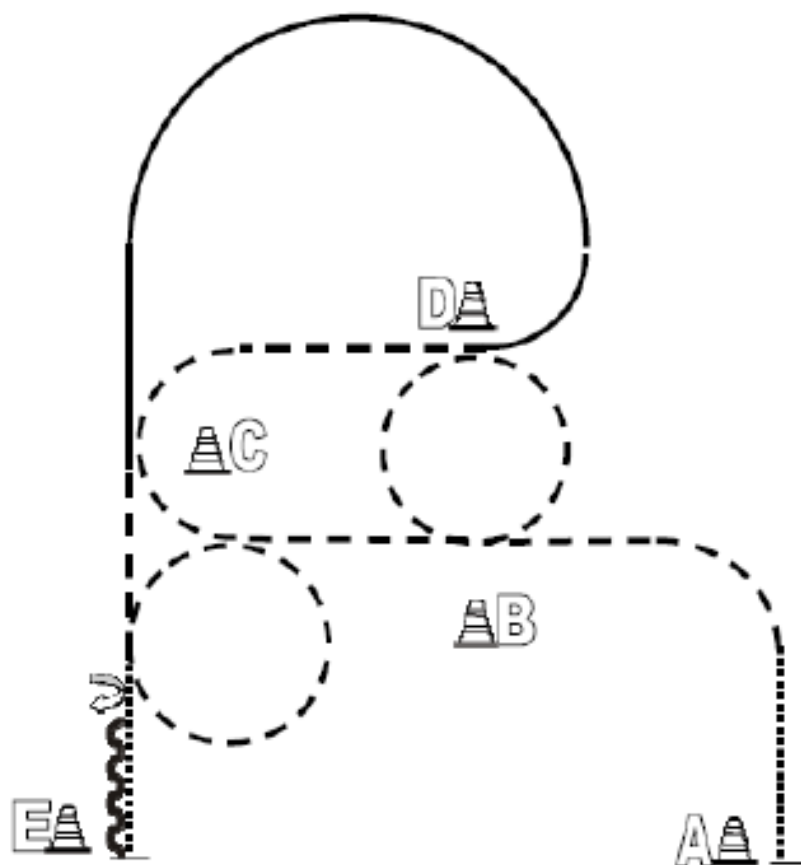


Beginnend bei A im Jog
weiter im Jog bis B
Jog-Volte links um B
Bei B Lope rechts
Weiter im Lope zu C und weiter zu D
Bei D Walk dann Lope Links bis C
Bei C Jog, Jog-Volte links und weiter zu E, anhalten
Back Up
360° HHW rechts

	Back Up
	Walk
	Jog
	Lope
	Wechsel
	Erhöhung

Hof Schütze

Western Horsemanship LK 4A



Beginnend bei A im Walk

Hebe B Jog

Jog-Volte rechts bei B und weiter im Slalom zu D,

Bei D Lope links







Weiter im Lope zu C

Bei C Jog, Hebe B Volte links

Walk und weiter zu E, anhalten

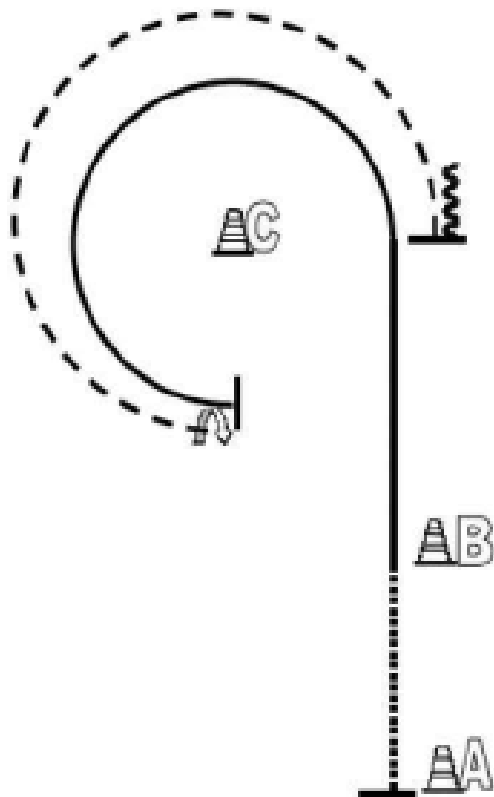
Back Up

360° HHW rechts

	Back Up
	Walk
	Jog
	Lope
	Wechsel
	Erhöhung

Hof Schütze

Western Horsemanship LK 4/5B



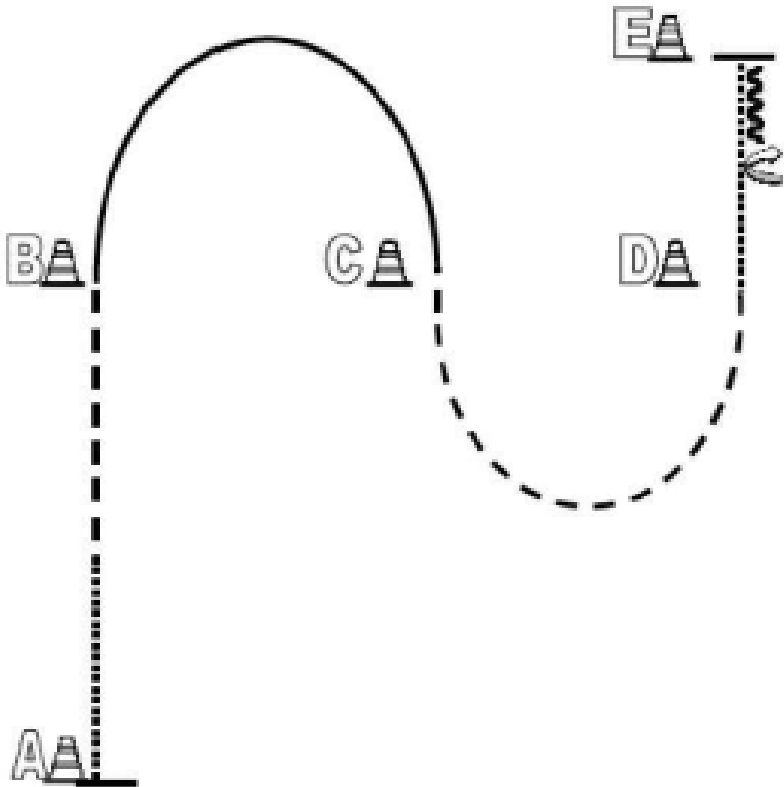
1. Von A nach B Walk
Lope left bei B
 $\frac{3}{4}$ Volte im Lope um C
2. Bei C anhalten
180° HHW rechts
3. Jog um C $\frac{3}{4}$ Volte
Anhalten
Rückwärtsrichten

Im Jog zurück zum Warm-Up-Bereich

W W W	Back Up
- - - - -	Walk
· · · · ·	Jog
— — — — —	Lope
⌘	Wechsel

Hof Schütze

Western Horsemanship LK 5A



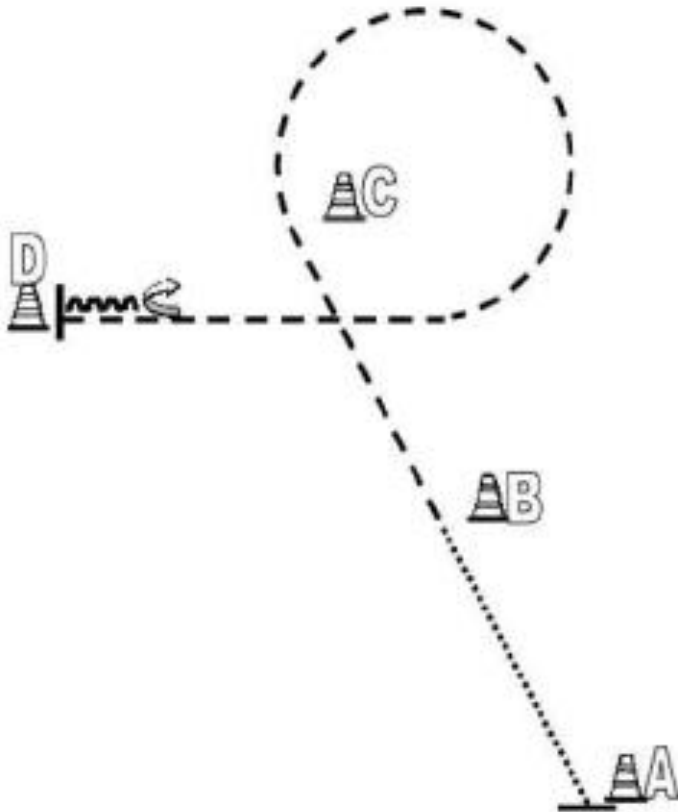
1. Bei A beginnend im Walk
Mittig zwischen A und B Jog
2. Lope bei B und weiter zu C
Jog bei C und weiter bis D
Bei D Walk und weiter zu E
3. Bei E anhalten
Rückwärtsrichten
180° HHW rechts

Im Jog zurück zum Warm-Up-Bereich

	Back Up
	Walk
	Jog
	Lope
	Wechsel






Hof Schütze

Walk-Trot Western Horsemanship



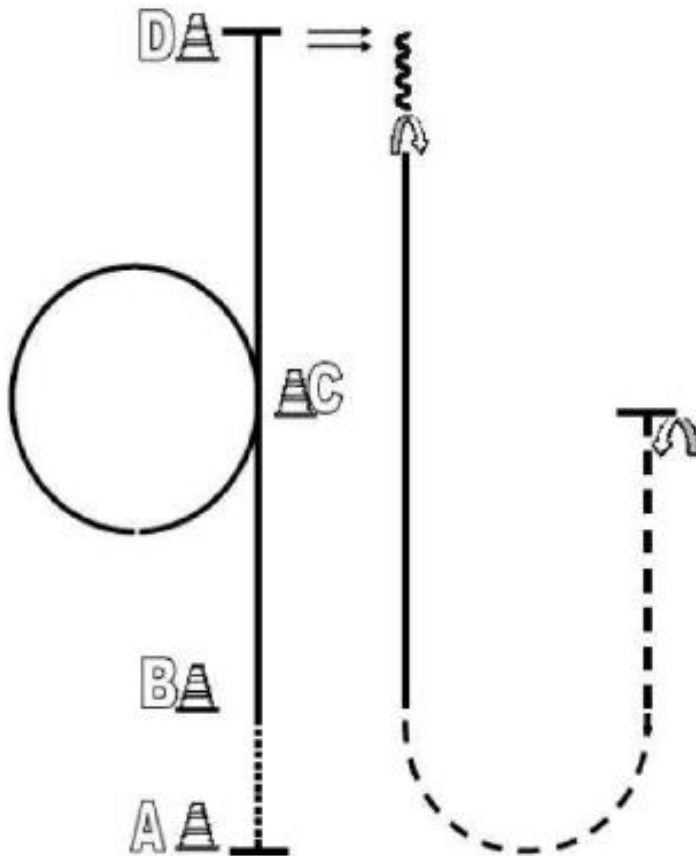
1. Bei A beginnend im Walk
Walk bis B
2. Bei B Jog und weiter zu C
Jog um C und weiter zu D
3. Bei D anhalten
Rückwärtsrichten
270° HHW rechts

Im Jog zurück zum Warm-Up-Bereich

	Back Up
	Walk
	Jog
	Lope
	Wechsel

Hof Schütze

Mannschaft: Western Horsemanship



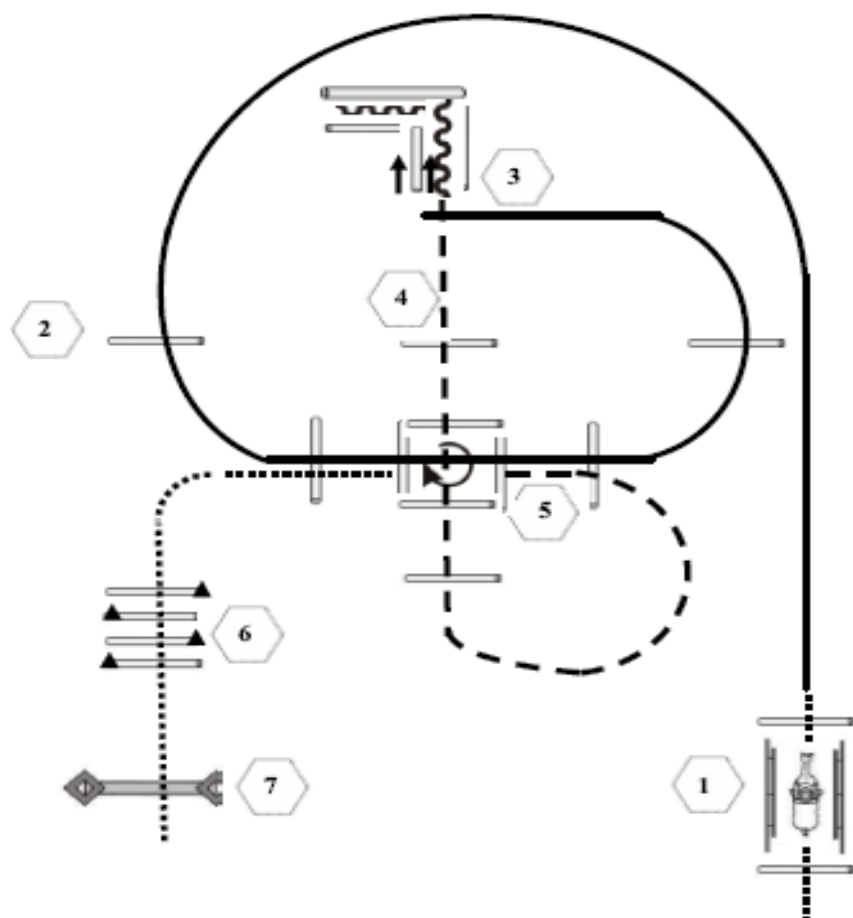
1. Von A nach B Walk
Lope links bei B und weiter zu C
Volte bei C und weiter zu D, anhalten
2. Sidepass
Rückwärtsrichten
180° HHW rechts
3. Lope rechts bis Höhe B
Jog ½ Volte links und weiter bis Höhe C
Anhalten, 180° HHW links

Im Jog zurück zum Warm-Up-Bereich



	Back Up
	Walk
	Jog
	Lope
	Wechsel

Hof Schütze

Trail Horse LK 1

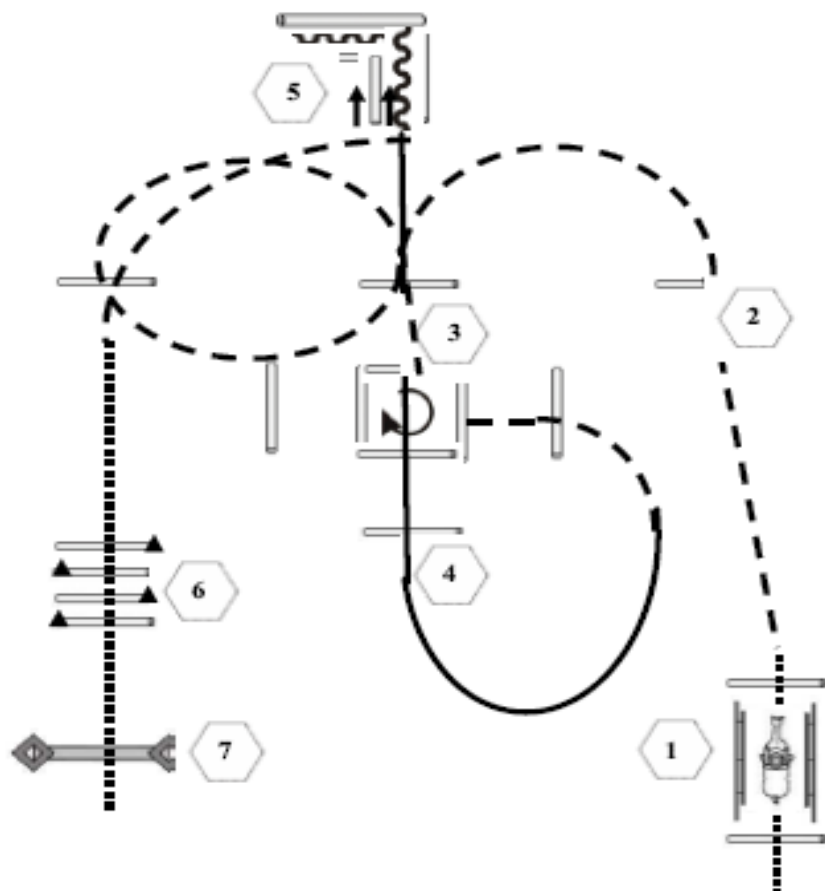


1. Brücke
2. Lope Over
3. Sidepass rechts, Backup
4. Jog Over,
5. Jog in, 360° Drehung rechts, Walk Out
6. Walk Over
7. Tor

- | | |
|---|----------|
|  | Back Up |
|  | Walk |
|  | Jog |
|  | Lope |
|  | Wechsel |
|  | Erhöhung |

Hof Schütze

Trail Horse LK 2A

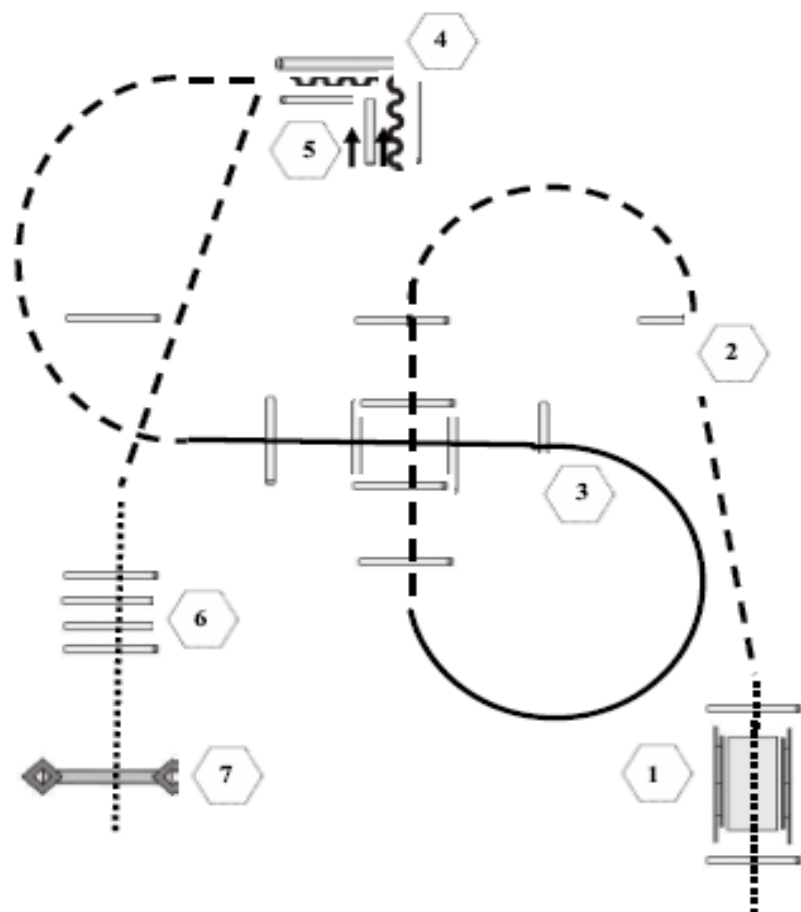


1. Brücke
2. Jog Over
3. Jog In, 270° Drehung rechts, Jog Out
4. Lope Over
5. Sidepass rechts, Back Up
6. Jog Over, Walk Over
7. Tor

- | | |
|---|----------|
|  | Back Up |
|  | Walk |
|  | Jog |
|  | Lope |
|  | Wechsel |
|  | Erhöhung |

Hof Schütze

Trail Horse LK 3

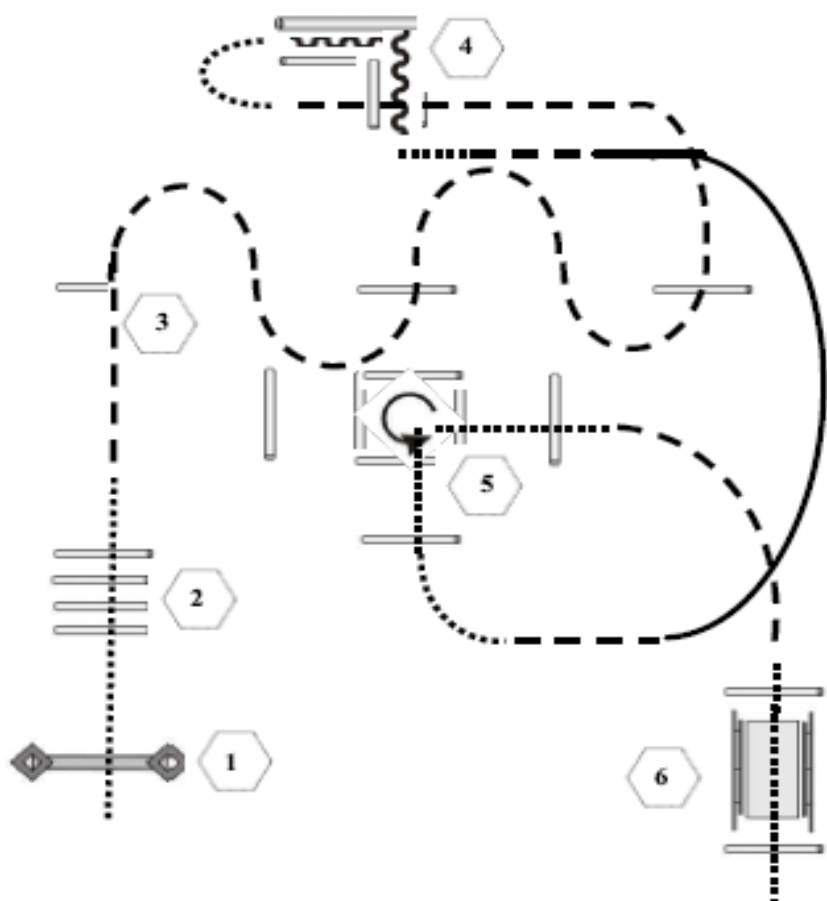


1. Brücke
2. Jog Over
3. Lope Over
4. Back Up
5. Sidepass rechts
6. Walk Over
7. Tor

	Back Up
	Walk
	Jog
	Lope
	Wechsel
	Erhöhung

Hof Schütze

Trail Horse LK 4A

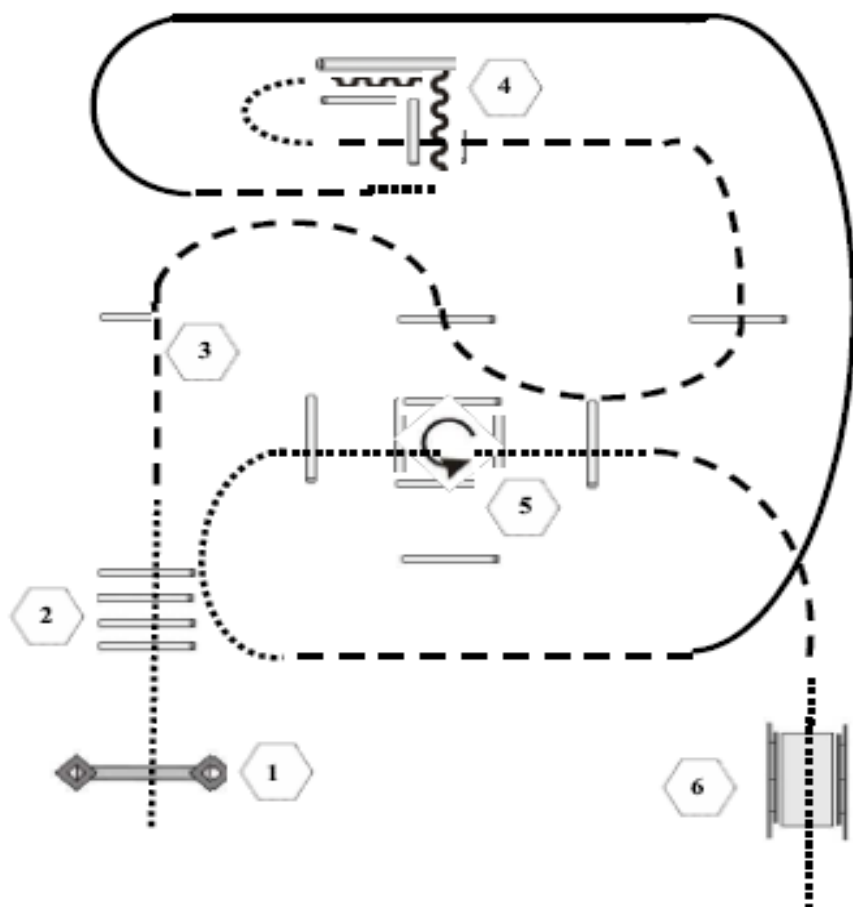


1. Tor
2. Walk Over
3. Jog Over
4. Back Up
5. Walk In, 270° Drehung links, Walk Out
6. Brücke

	Back Up
	Walk
	Jog
	Lope
	Wechsel
	Erhöhung

Hof Schütze

Trail Horse LK 4B und 5

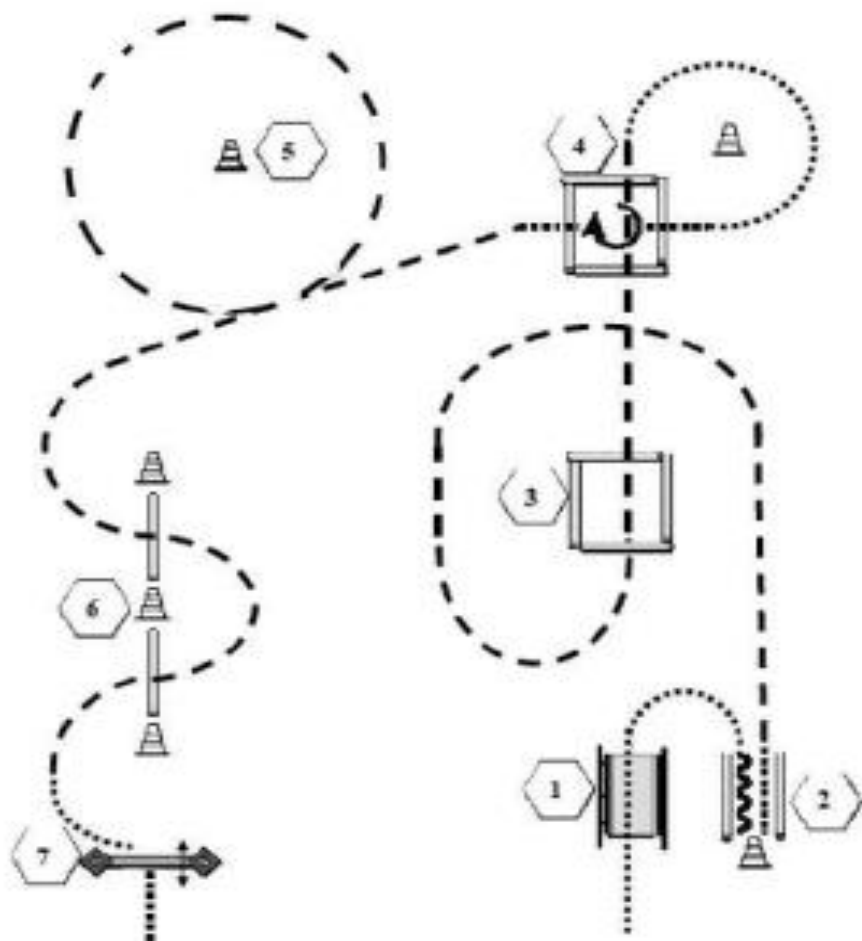


1. Tor
2. Walk Over
3. Jog Over
4. Back Up
5. Walk In, 360° Drehung links, Walk Out
6. Brücke

	Back Up
	Walk
	Jog
	Lope
	Wechsel
	Erhöhung

Hof Schütze

Walk-Trot Trail Horse

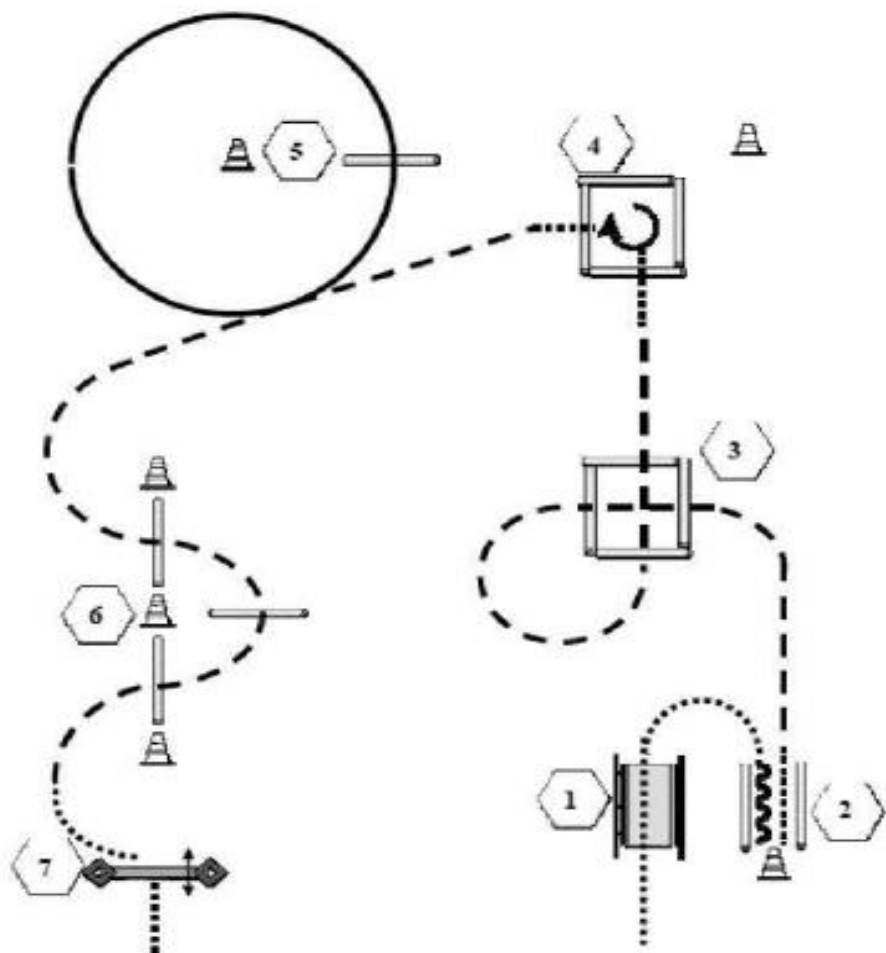


1. Walk, Brücke
2. Walk, Drehung, Rückwärts, Walk Out
3. Jog, Jog Over über beide Boxen
4. Walk, Walk In, 360° Drehung rechts, Walk Out
5. Jog, Jog, um Pylone
6. Jog, Jog Over Stufen
7. Walk, Tor, Walk







	Back Up
	Walk
	Jog
	Lepe
	Wechsel
	Erhöhung

Hof Schütze

Mannschaft: Trail Horse

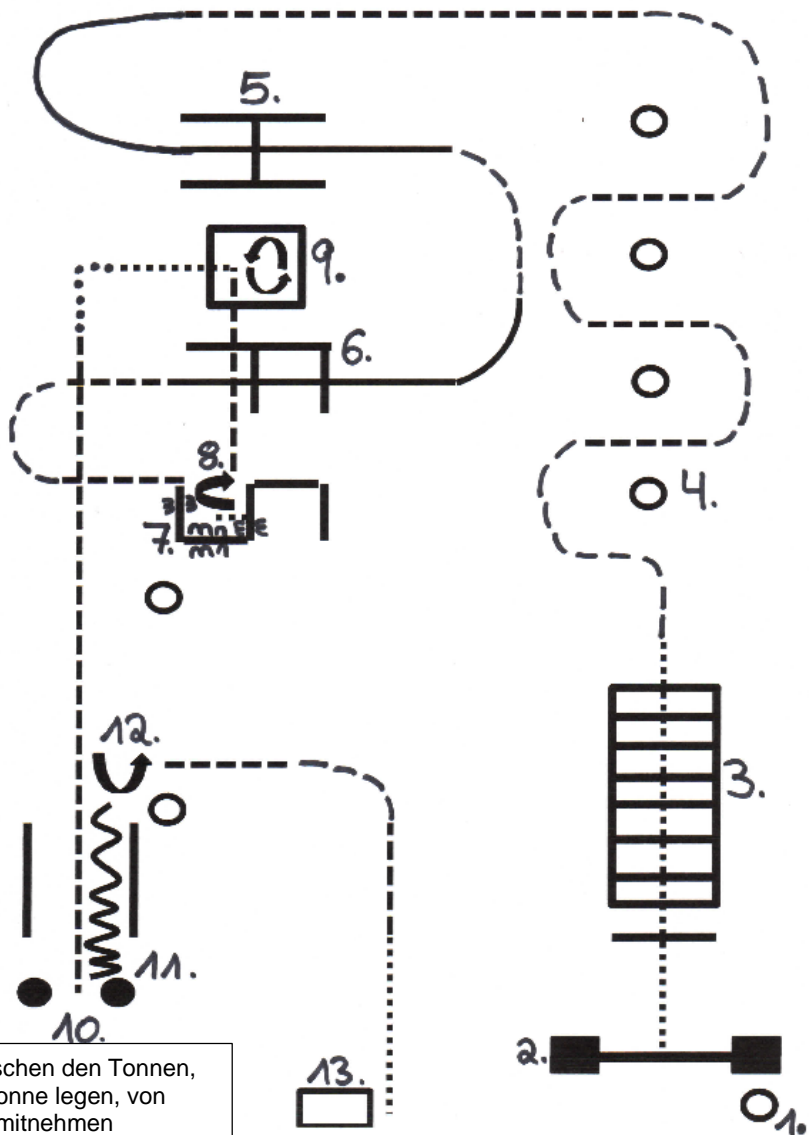


1. Walk, Brücke
2. Walk, Drehung, Rückwärts, Walk Out
3. Jog, Jog Over Box
4. Walk, Walk In, 270° Drehung rechts, Walk Out
5. Jog, Lope, Lope um Pylone, Lope Over
6. Jog, Jog Over Slalom
7. Walk, Tor, Walk

	Back Up
	Walk
	Jog
	Lope
	Wechsel
	Erhöhung

Hof Schütze

Jackpot Trail

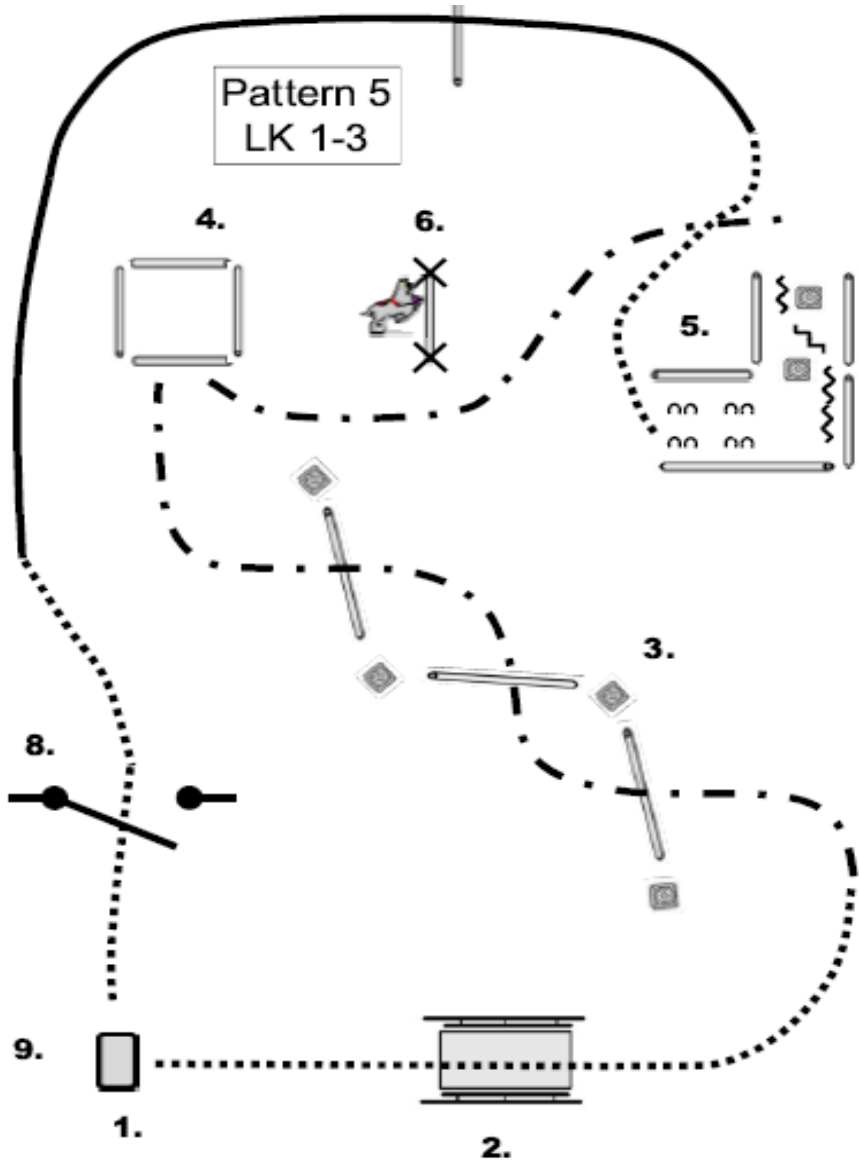


1. Grüßen, Tasche umlegen
2. Tor
3. Brücke
4. Slalom um die Pylonen
5. Jog, Linksgalopp
Lope Over
6. Jog,
Rechtsgalopp
Lope Over
7. Jog, Sidepass
rechts
8. 90° HHW rechts
9. Jog Over, Box
450° links

10. Walk, Jog, Stop zwischen den Tonnen,
Tasche auf rechte Tonne legen, von
linker Tonne Blume mitnehmen
11. Back Up
12. 90° HHW links
13. Jog, Walk, Blume ablegen, Grüßen

Hof Schütze

Horse & Dog Trail LK 1-2



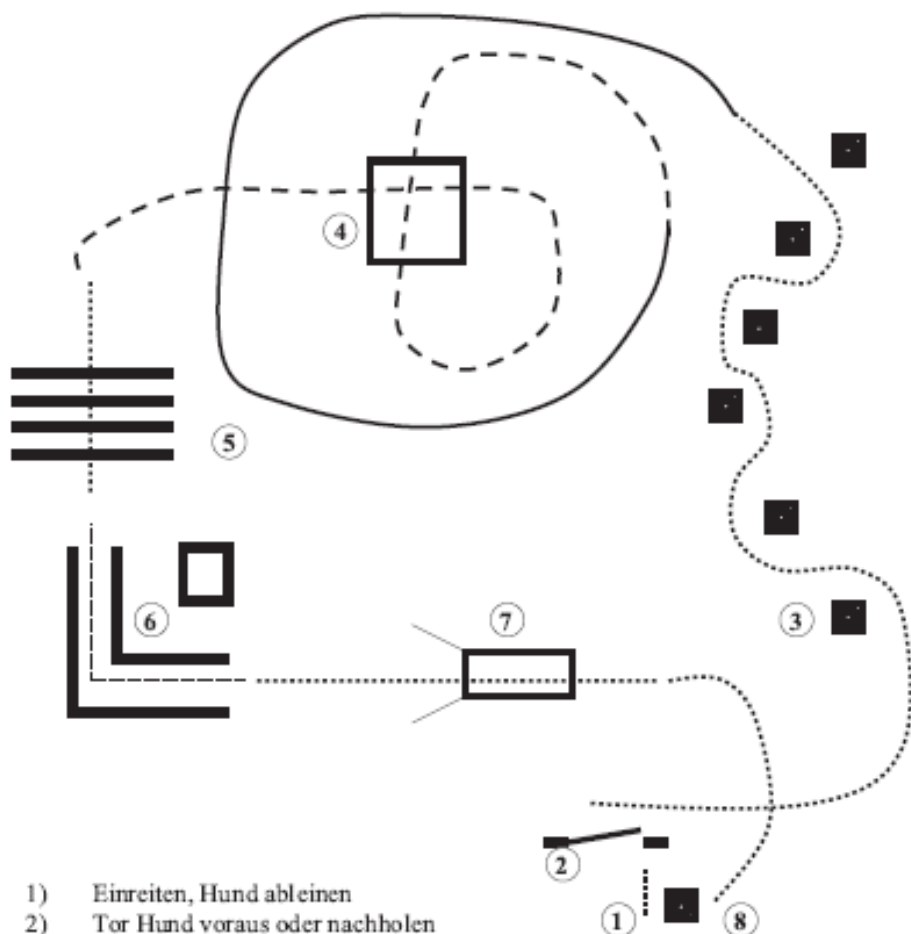
Hof Schütze

1. Einreiten, Hund ableinen, Leine auf die Tonne oder wenn keine Tonne vorhanden auf den Boden bei Pylone legen, Hund bei Fuß
2. Hund über die Brücke vorausschicken, Reiter folgt direkt, nach der Brücke Hund bei Fuß, walk
3. Jog over, Hund bei Fuß
4. vor der Box Stop, Hund in Box ablegen, Jog zum Back Up-L
5. Back up, Sidepass, Walk, Stop,
6. Hund über Cavalletti abrufen, Walk, Hund bei Fuß
7. Lope over, Hund bei Fuß
8. Walk zum Tor, Hund ablegen, Tor öffnen, durchreiten, Hund abrufen, Hund darf stehen und ausweichen, Tor schließen, Hund bei Fuß, walk
9. An der Tonne bzw. Pylone Stop, Absteigen, Hund anleinen, Pferd und Hund rausführen

LOBEN ;-)

Hof Schütze

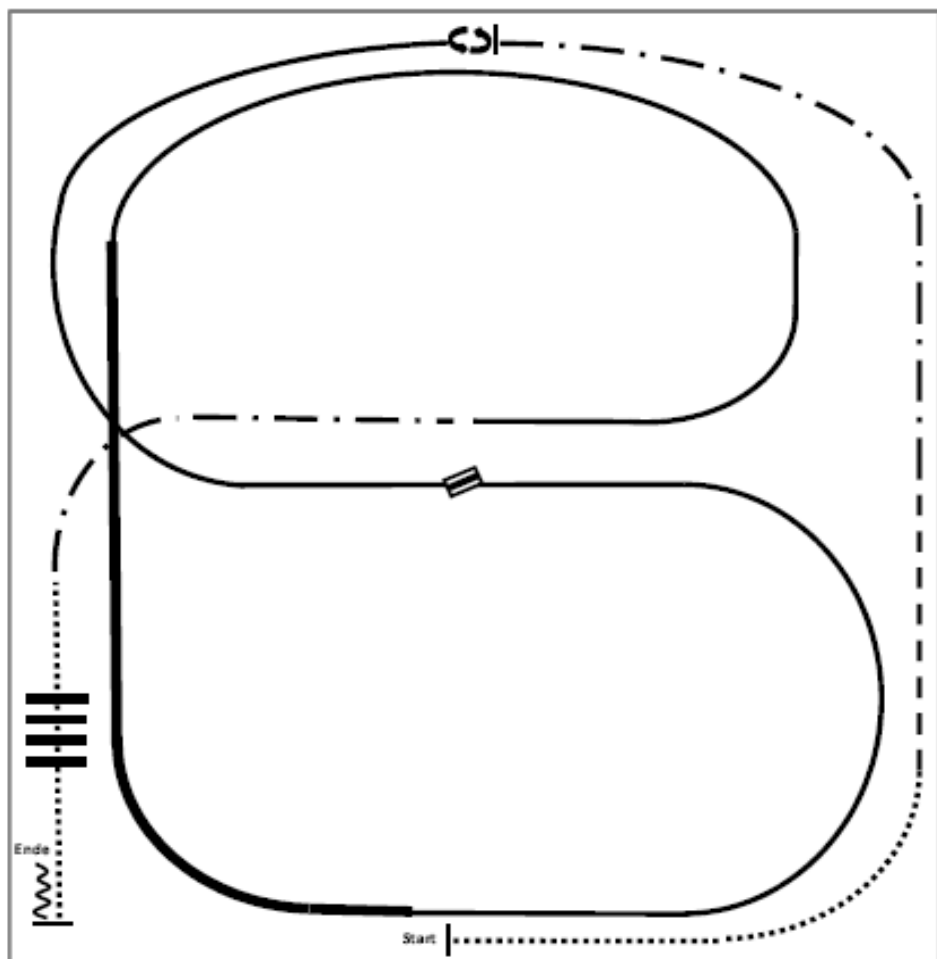
Horse & Dog Trail LK 3-5



- 1) Einreiten, Hund ableinen
- 2) Tor Hund voraus oder nachholen
- 3) Slalom Hund bei Fuß
- 4) Linksgalopp Hund bei Fuß, Jog over Hund bei Fuß (Hund mit durch das Quadrat)
- 5) Walk over, Hund bei Fuß
- 6) Back Up L. Hund vorher in Viereck ablegen
- 7) Brücke, Hund vorausschicken
- 8) Absteigen und Hund anleinen.

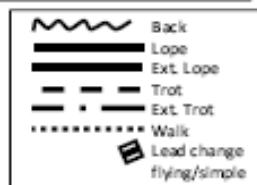
Hof Schütze

Ranch Riding LK 1



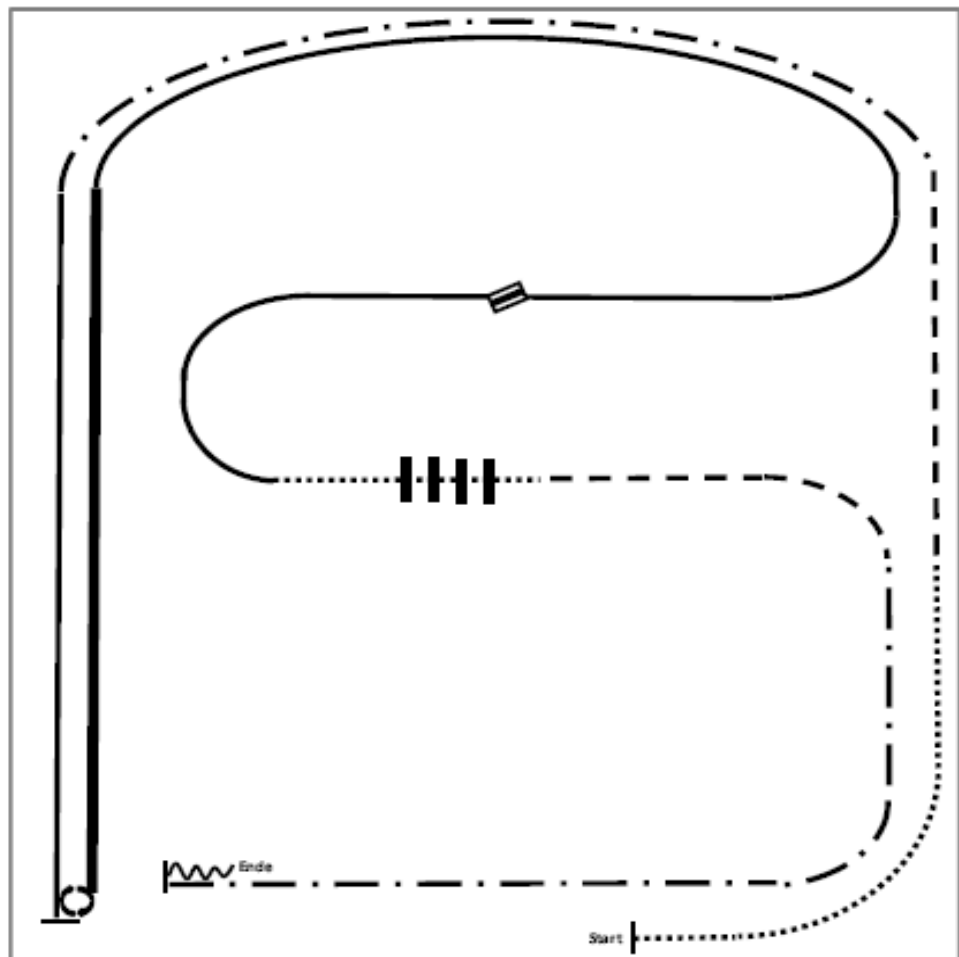
- 1.Walk
- 2.Trot
- 3.Ext. Trot, Stop
- 4.Turn left 360°
- 5.Lope left lead
- 6.Change leads
- 7.Lope right lead

- 8.Ext. Lope right lead
- 9.Lope right lead
- 10.Ext. Trot
- 11.Walk over
- 12.Stop, Back

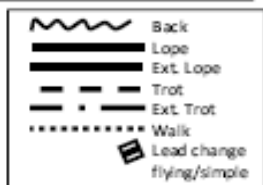


Hof Schütze

Ranch Riding LK 2A

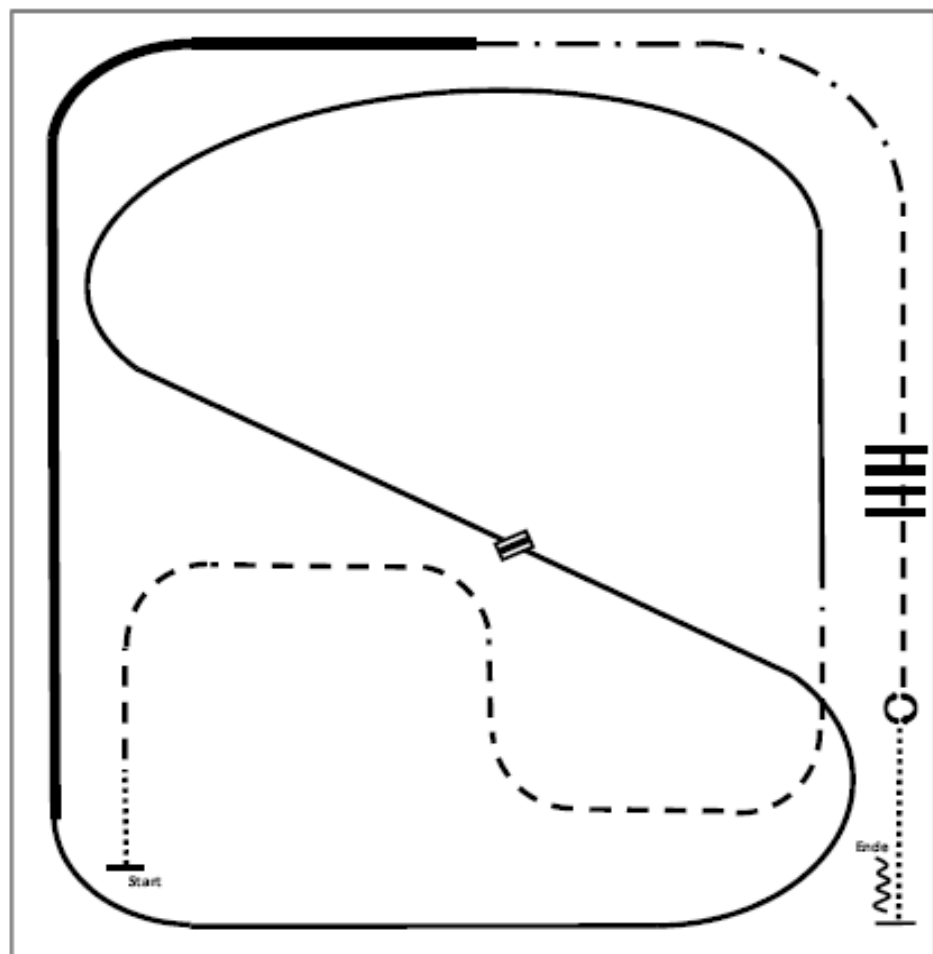


- | | |
|--------------------------|---------------------------------|
| 1. Walk | 8. Change leads. Lope left lead |
| 2. Trot | 9. Walk |
| 3. Ext. Trot | 10. Walk over |
| 4. Lope left lead | 11. Trot |
| 5. Stop, turn right 540° | 12. Ext. Trot |
| 6. Ext. Lope right lead | 13. Stop, Back |
| 7. Lope right lead | |



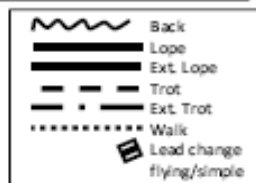
Hof Schütze

Ranch Riding LK 3



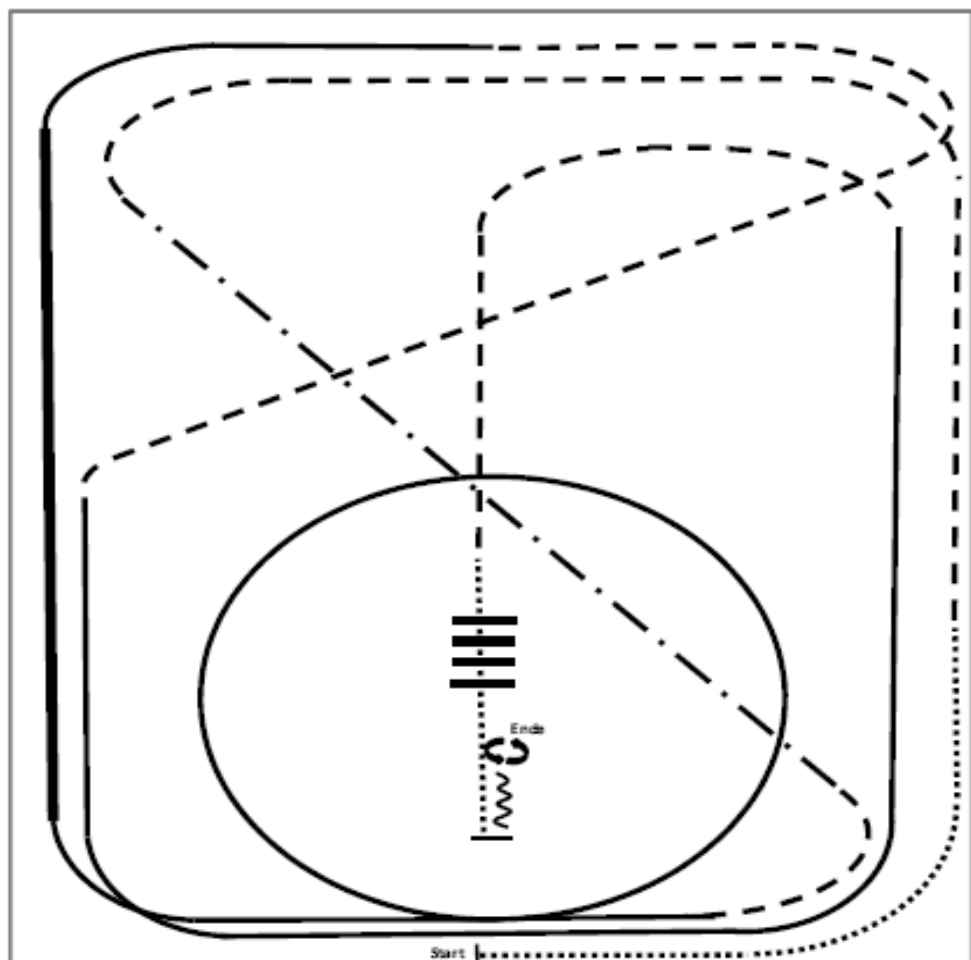
- 1.Walk
- 2.Trot
- 3.Lope left lead
- 4.Change leads
- 5.Lope right lead
- 6.Ext. Lope right lead
- 7.Ext. Trot

- 8.Trot
- 9.Trot over
- 10.Stop, Turn 360° each direction
(either way first)
- 11.Walk, Stop, Back



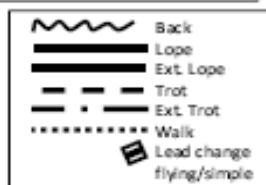
Hof Schütze

Ranch Riding LK 4A und 5A



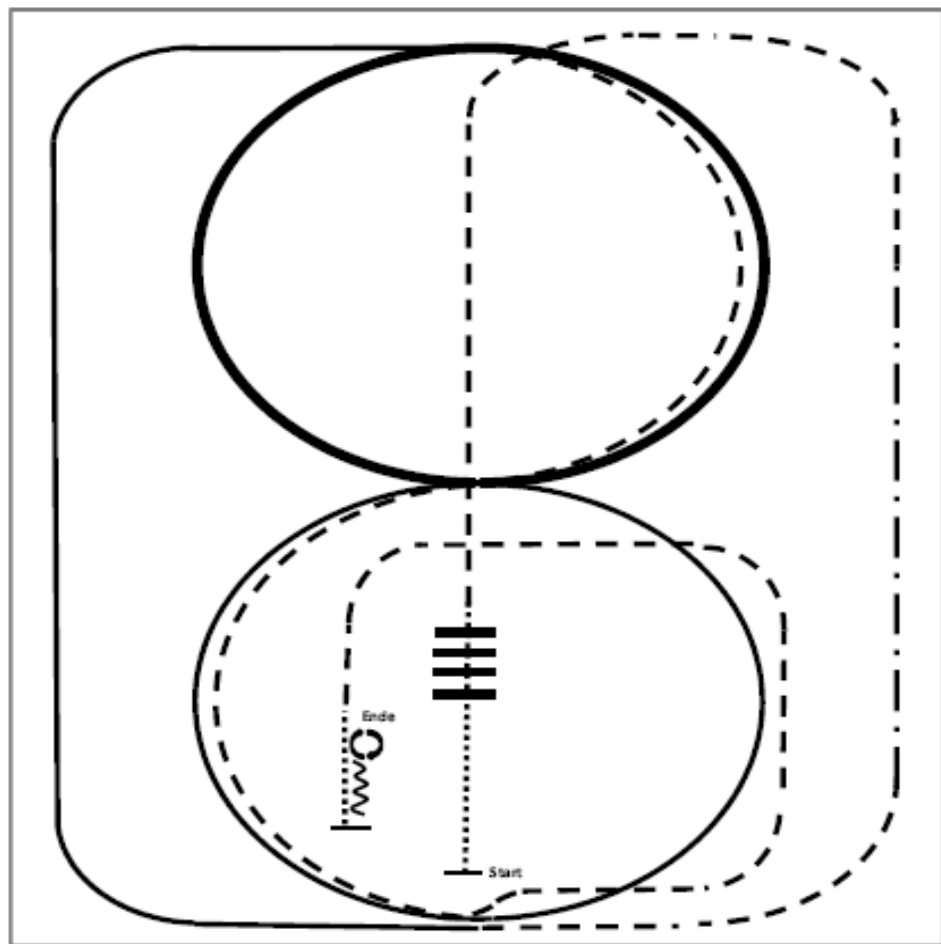
- 1.Walk
- 2.Trot
- 3.Ext.Trot, Trot
- 4.Lope right lead
- 5.Ext. Lope right lead,
Lope right lead
- 6.Trot

- 7.Lope left lead
- 8.Trot
- 9.Walk
- 10.Walk over
- 11.Stop, Back
- 12.Turn left 180°
- 13.Turn right 180°



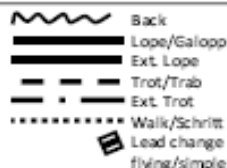
Hof Schütze

Ranch Riding LK4B und 5B



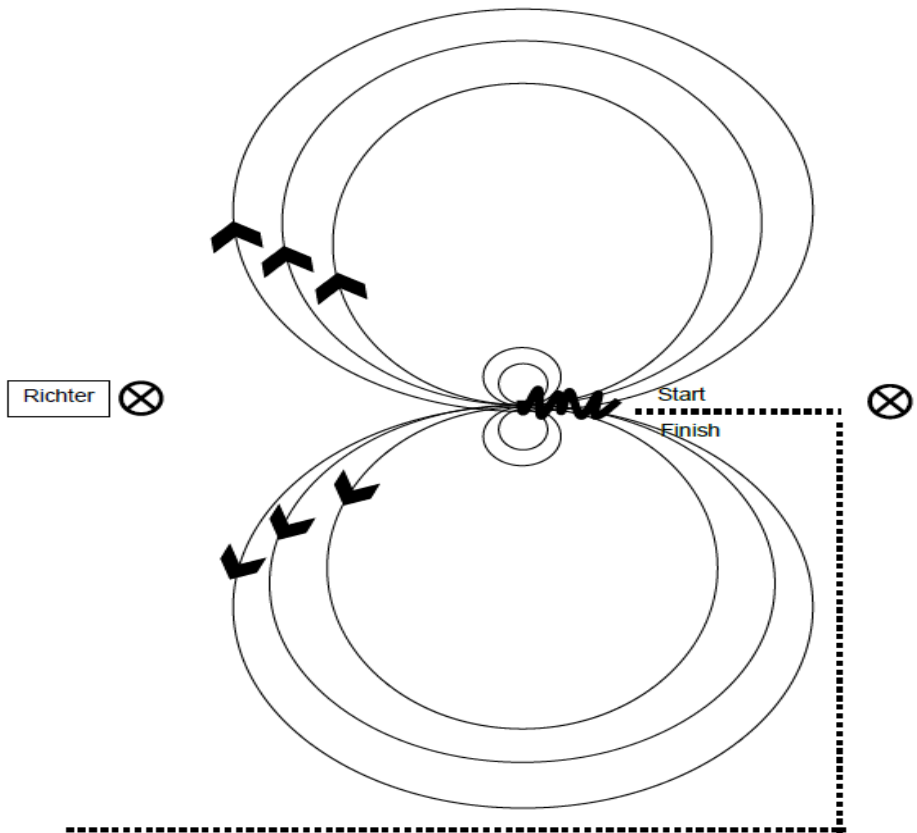
- 1.Walk
- 2.Walk over
- 3.Trot
4. Ext. Trot, Trot
- 5.Lope right lead
6. Ext. Lope circle right lead
- 7.Trot (2x 1/2 circle)

- 8.Lope left lead circle
- 9.Trot
- 10.Walk
- 11.Stop, Back
- 12.Turn right 180°
- 13.Turn left 180°



Hof Schütze

Mannschaft: Westerndressur



- Schritt zur Mitte der Arena
- Linksgalopp: 2 Zirkel links – 1. groß und schnell, 2. klein und langsam, Anhalten in der Mitte
- zwei Spins links, Verharren
- Rechtsgalopp: 2 Zirkel rechts – 1. groß und schnell, 2. klein und langsam, Anhalten in der Mitte
- zwei Spins rechts, Verharren
- Linksgalopp – ein Zirkel, Galoppwechsel (fliegend oder einfach), Rechtsgalopp – ein Zirkel, Anhalten in der Mitte
- Back Up – eine Pferdelänge, Verharren

Jedes Anhalten hat aus langsamen Galopp zu erfolgen!

Die Bewertung erfolgt wie bei einer Western Horsemanship: 6 Manöver, zusätzliche Bewertung für Sitz und Hilfengebung.

Patternübersicht Regelbuch

Reining

LK 1/2A	#5 Regelbuch S.98
LK 3	#4 Regelbuch S. 97
LK 4A	#13 Regelbuch S. 107
Jackpotreining	#11 Regelbuch S. 105

Western Riding

LK 1	#4 Regelbuch S. 74
LK 2/3	#8 Regelbuch S. 78

Superhorse

LK1 /2	#3 Regelbuch S.87
--------	-------------------