

4. Südwest-Trophy-Turnier
AQ / C Neuhofen 23.-25.07.2010

Patternübersicht

Reining

LK 4 A	Pattern 6 a
LK 1-2 B	Pattern 2
LK 2 A Senior	Pattern 4
LK 1-2 A Junior	Pattern 5
LK 1 A Senior	Pattern 7
LK 3 A	Pattern 5
LK 3-4 B	Pattern 6 a
LK 1-2 B-Q	Pattern 9
LK 1-2 A-Q	Pattern 10

Western Riding

LK 1-2	Pattern 1
LK 3	Pattern 5
LK 1-2 B-Q	Pattern 2
LK 1-2 A-Q Junior	Pattern 2
LK 1-2 A-Q Senior	Pattern 4

Senior Superhorse

LK 1-2	Pattern 2
LK 1-2 B-Q	Pattern 1
LK 1-2 A-Q	Pattern 1

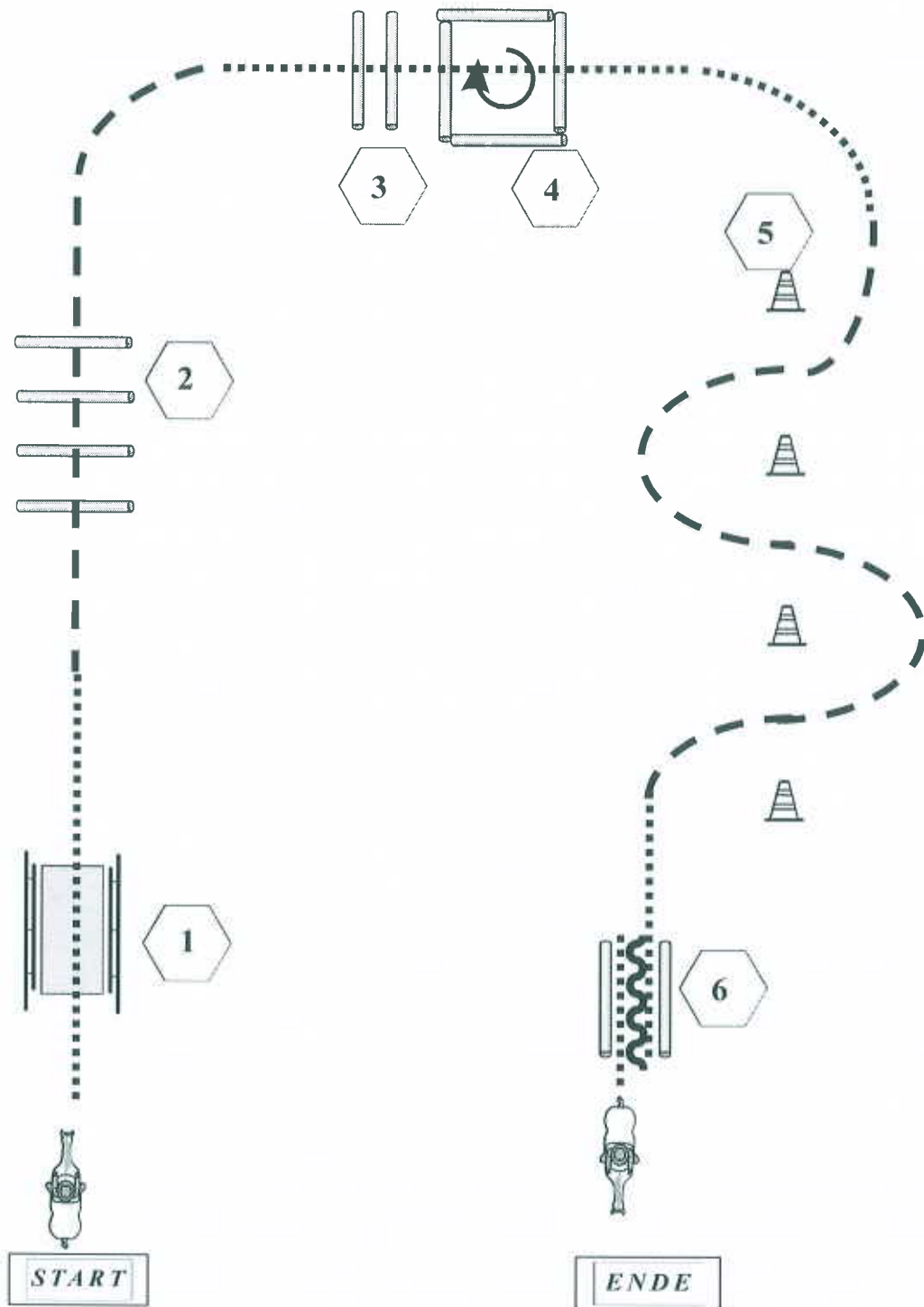
Jungpferde

Jungpferde-Trail	siehe Regelbuch
Jungpferde Basis	Pattern 2
Jungpferde Reining	siehe Regelbuch

4. Südwest-Trophy-Turnier

AQ / C Neuhofen 23.-25.07.2010

Walk Trot Trail



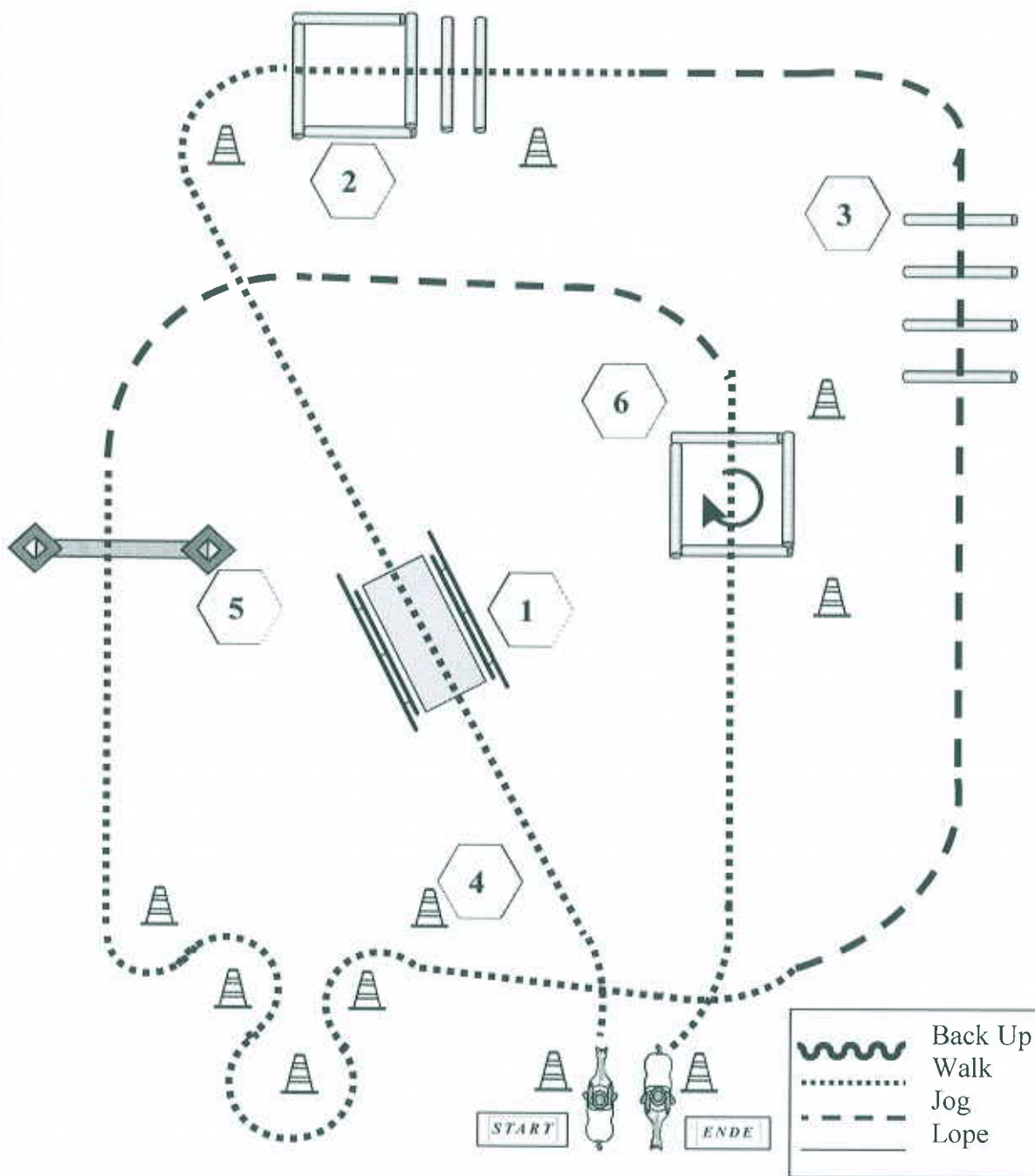
1. Im Schritt über die Brücke.
2. Im Trab über die Stangen.
3. Im Schritt über die Stangen in die Box.
4. In der Box eine 360° Drehung nach rechts, im Schritt aus der Box
5. Dann antraben und im Slalom um die Pylonen reiten
6. Im Schritt zwischen die Stangen, rückwärts und im Schritt aus den Stangen bis zum Ende

-  Back Up
-  Walk
-  Jog
-  Lope

4. Südwest-Trophy-Turnier

AQ / C Neuhofen 23.-25.07.2010

Horse & Dog-Trail-Cup



Eintritt in die Arena im Schritt, Hund ist angeleint und läuft bei Fuß (Seite spielt keine Rolle)

An der Pylone wird der Hund abgeleint, die Leine wird an der Pylone auf den Boden gelegt.

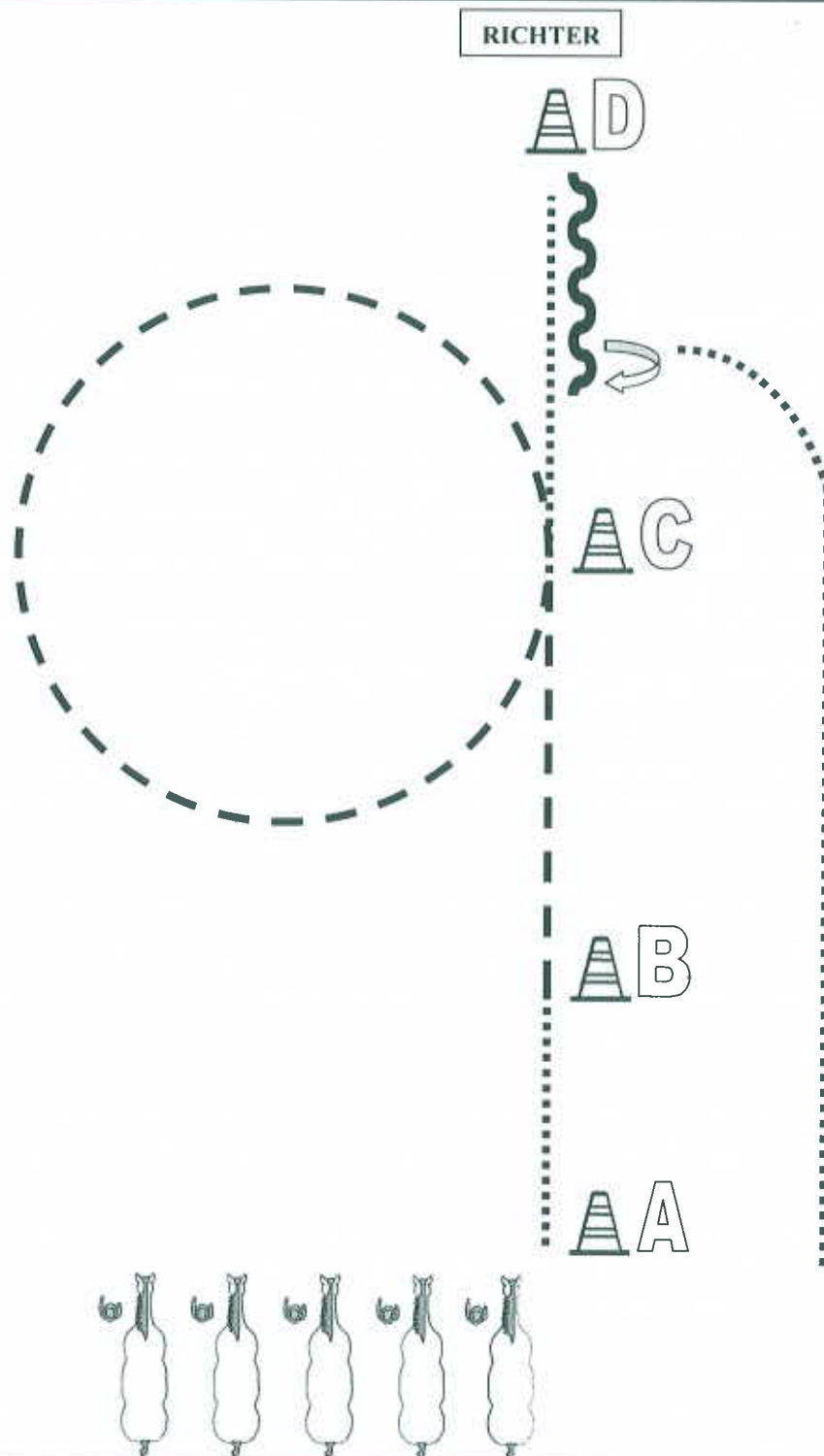
1. Der Reiter reitet im Schritt zur Brücke, der Hund wird geschickt oder hinterher gerufen.
2. Der Hund wird an der Pylone abgelegt, Schritt über die Stangen, der Hund wird über die Stangen gerufen. Weiter im Trab.
3. Im Trab über die Stangen, der Hund geht bei Fuß, weiter im Schritt.
4. Im Schritt um die Pylonen, der Hund geht bei Fuß
5. Tor, der Hund kann gleichzeitig mit durch gehen oder nachgerufen werden, weiter im Trab
6. Der Hund wird an der Pylone abgelegt, der Reiter reitet ins Viereck, 360° Drehung rechts, Schritt aus dem Viereck, der Hund wird abgerufen, Schritt bis zur Pylone.

Der Hund wird an der Pylone wieder angeleint und das Pferd wird aus der Arena geführt.

4. Südwest-Trophy-Turnier
AQ / C Neuhofen 23.-25.07.2010

Showmanship at Halter

LK 5 A/B



Von A nach B im Schritt.

Bei B antraben und weiter zu C

Bei C einen Trab-Zirkel nach links

Bei C Schritt und weiter zu D

Bei D Set Up vor dem Richter

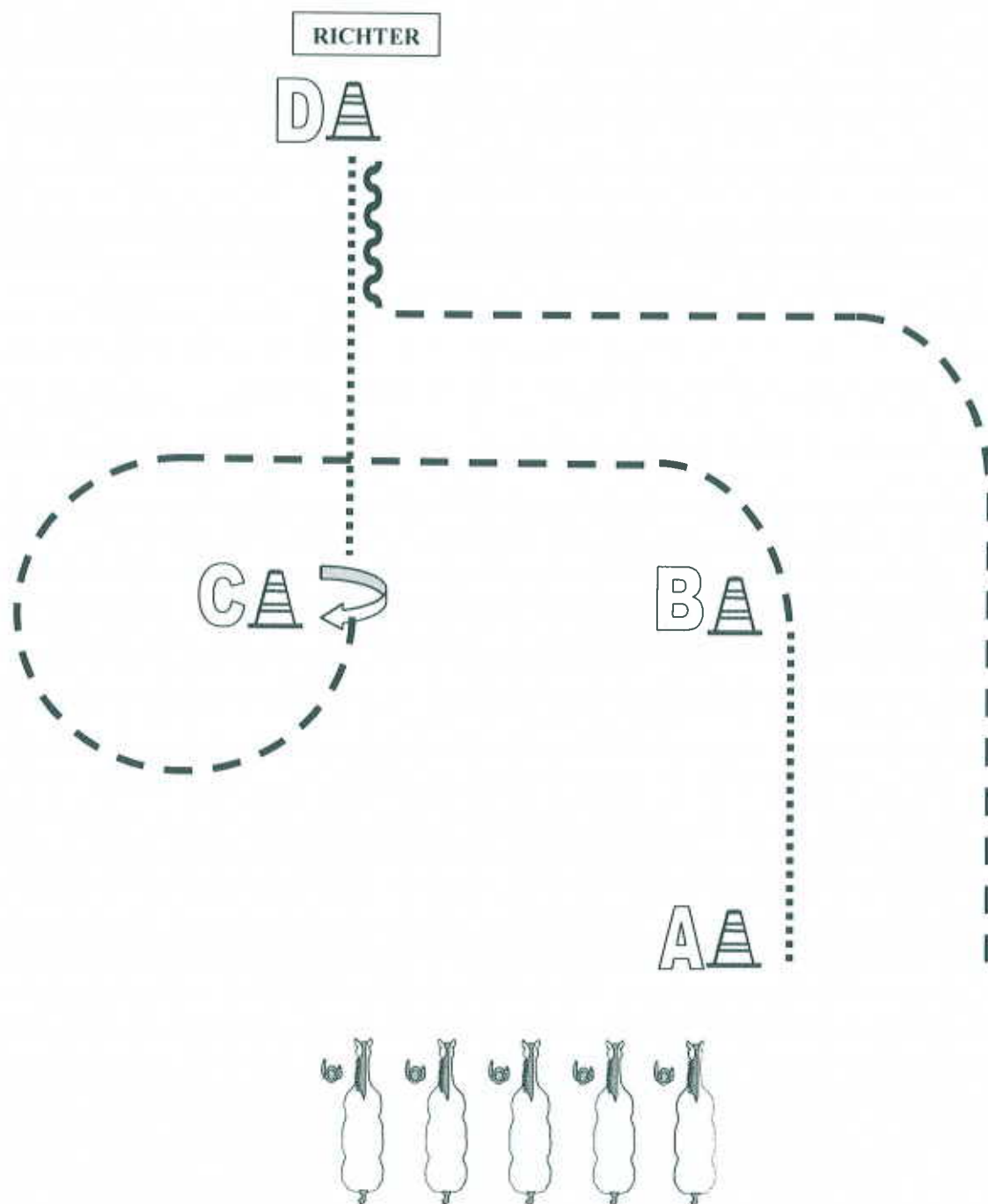
Rückwärtsrichten, 90° HHW rechts.

Im Schritt zurück ins Line-Up

4. Südwest-Trophy-Turnier
AQ / C Neuhofen 23.-25.07.2010

Showmanship at Halter

LK 3-4

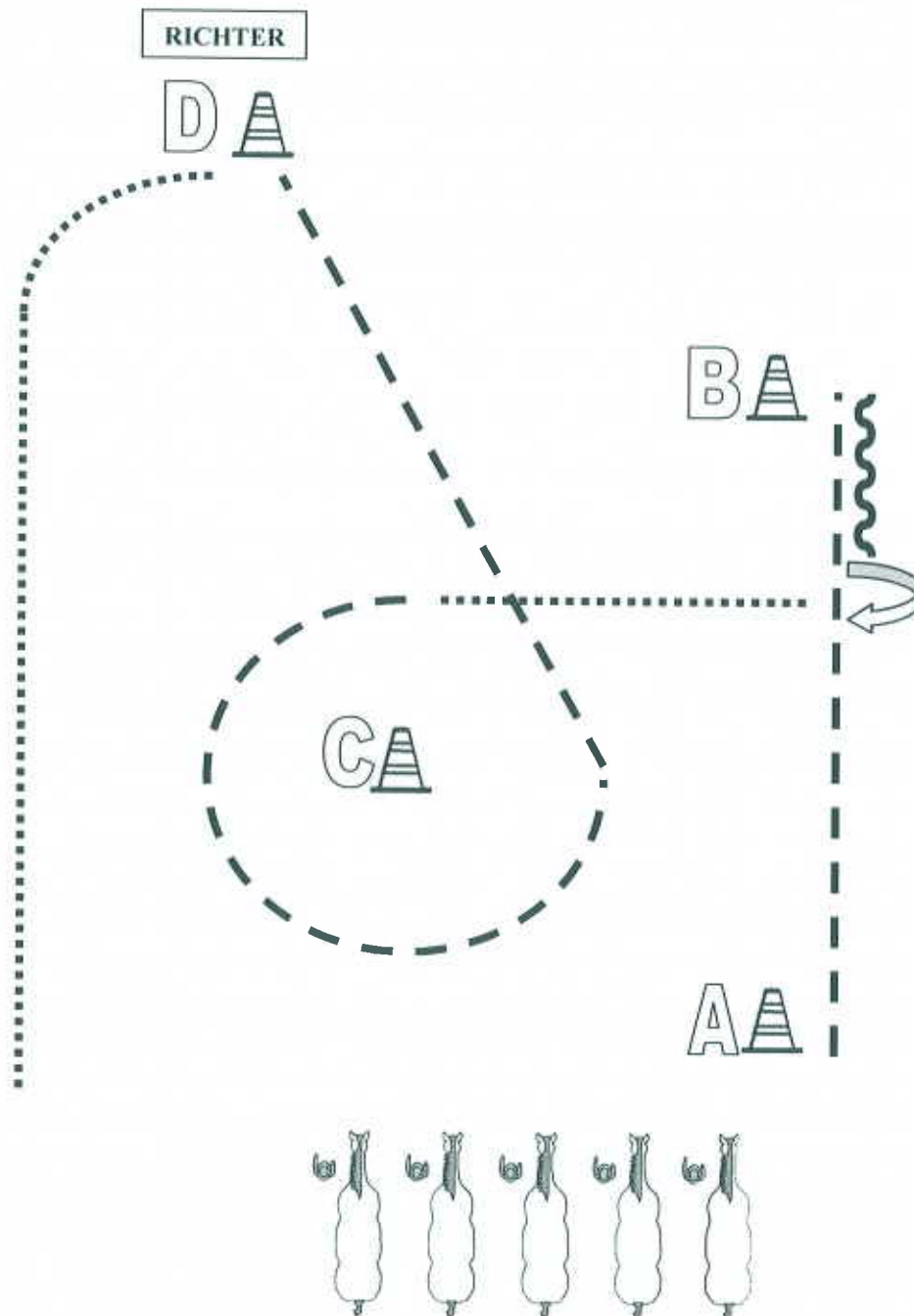


1. Von A nach B im Schritt.
2. Bei B antraben um C eine Volte im Jog und bei C anhalten.
3. 360° HHW nach rechts, im Schritt nach D.
4. Bei D Set Up vor dem Richter
5. Nach dem Set Up mindestens 1 Pferdelänge rückwärtsrichten.
Im Jog zurück ins Line-Up

4. Südwest-Trophy-Turnier
AQ / C Neuhofen 23.-25.07.2010

Showmanship at Halter

LK 1-2



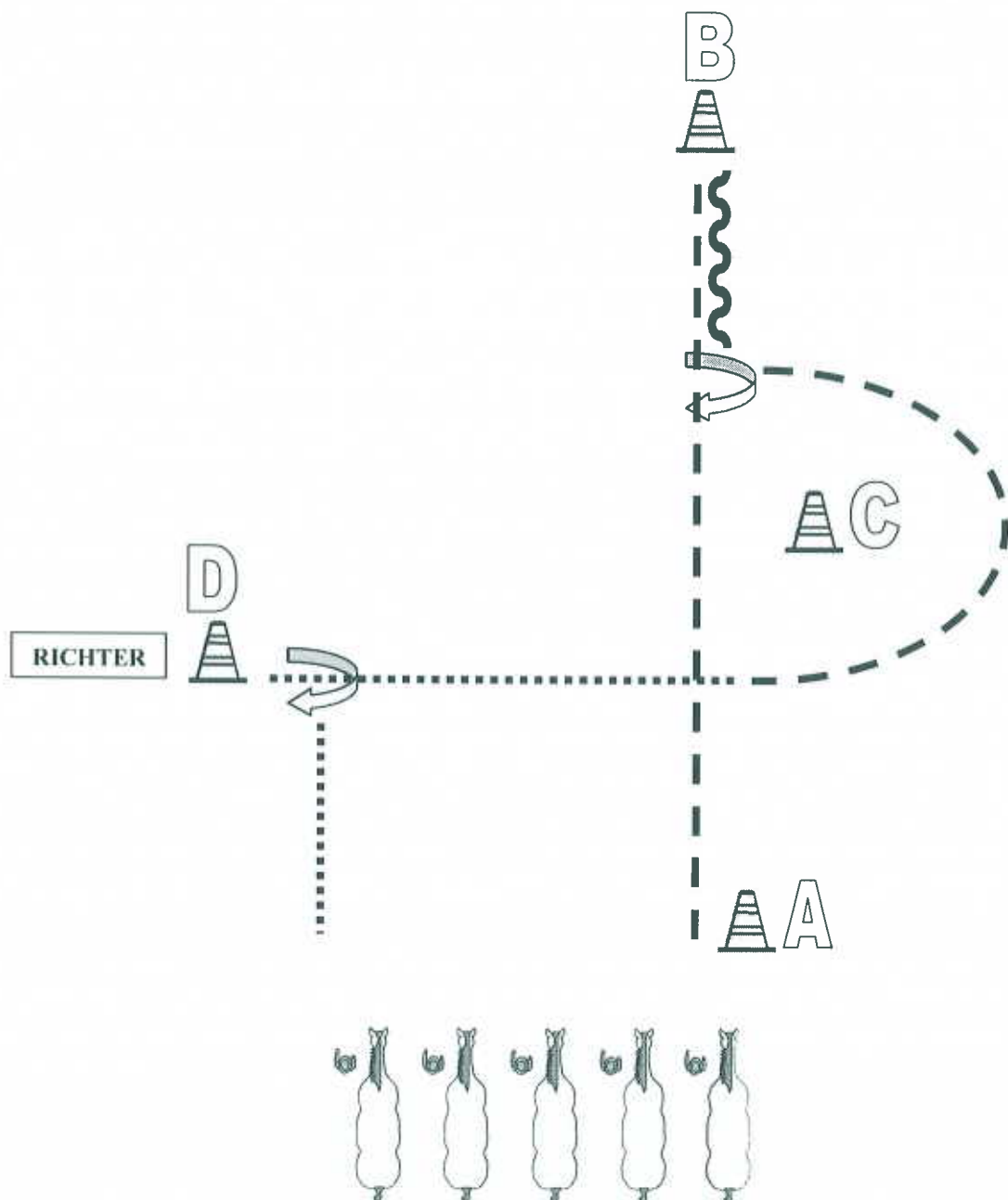
1. Von A nach B im Jog, bei B anhalten.
 2. Mindestens 1 Pferdlänge rückwärtsrichten, dann 270° HHW rechts.
 3. Schritt bis C, bei C antraben und eine $\frac{3}{4}$ Volte um C im Jog
 4. Jog bis D und vor D anhalten.
 5. Bei D Set Up vor dem Richter.
- Nach dem Set Up im Schritt zurück ins Line-Up

Pattern erstellt von: Ilonka Henn (2010)

4. Südwest-Trophy-Turnier
AQ / C Neuhofen 23.-25.07.2010

Showmanship at Halter

LK 1-2 B-Q



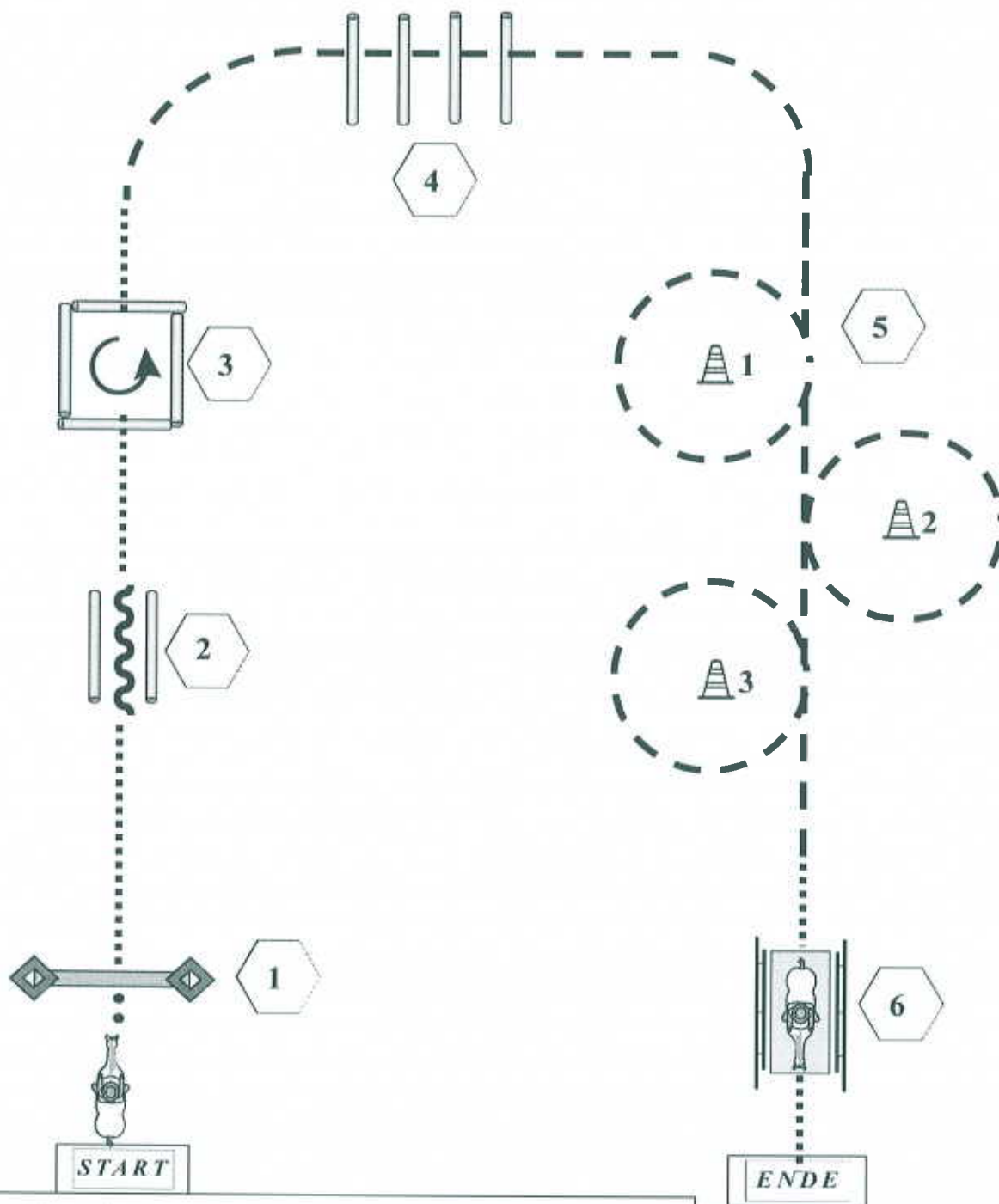
1. Von A nach B im Jog, bei B anhalten.
 2. Mindestens 1 Pferdelänge rückwärtsrichten, dann 90° HHW rechts.
 3. Um C ½ Volte im Jog, in Höhe von A wieder Schritt.
 4. Schritt bis D, vor D anhalten, Set Up vor dem Richter.
 5. Nach dem Set Up 270° HHW rechts.
- Im Schritt zurück ins Line-Up

Pattern erstellt von: Ilonka Henn (2010)

4. Südwest-Trophy-Turnier AQ / C Neuhofen 23.-25.07.2010

Trail

LK 5 A/B



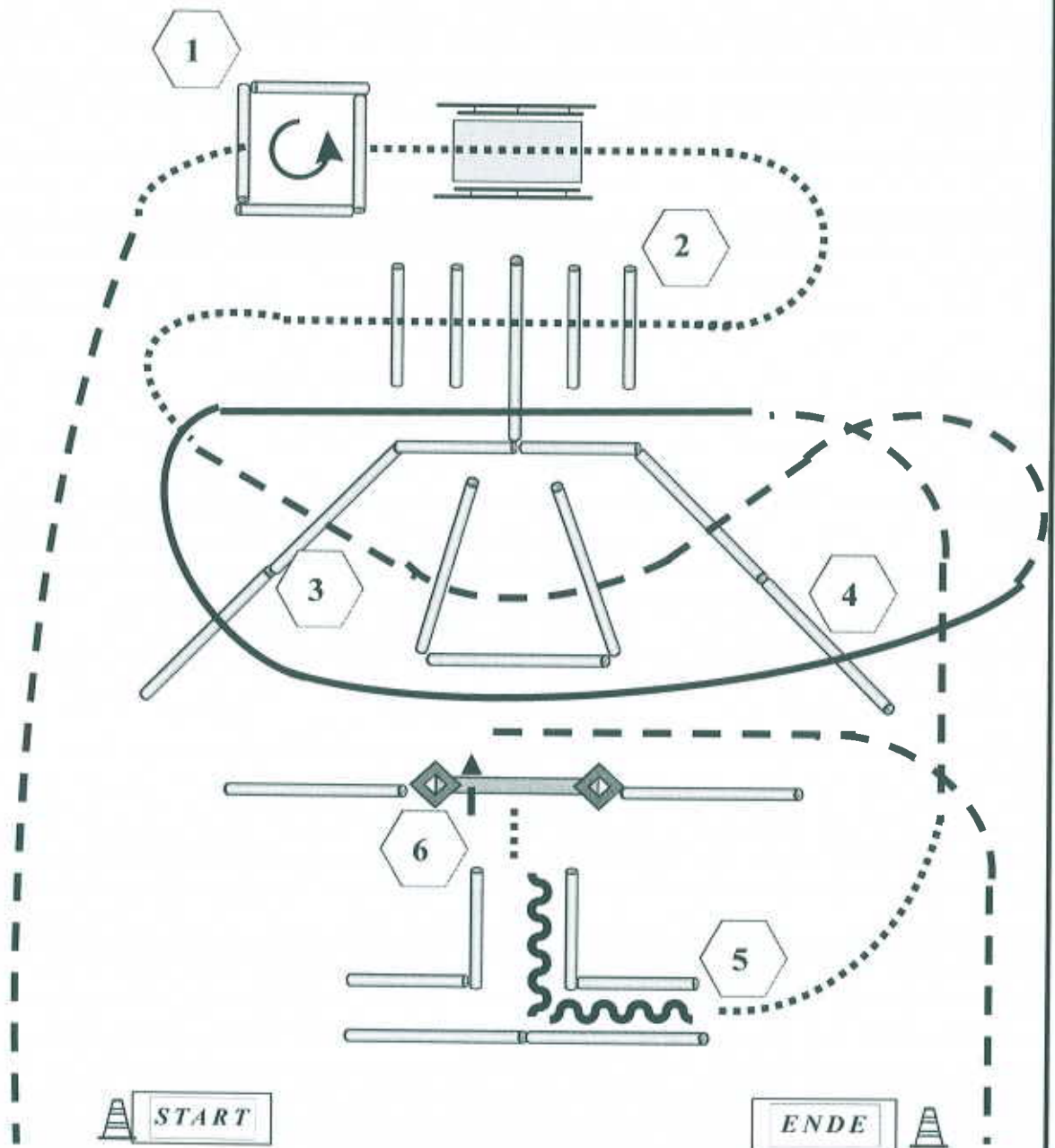
1. Tor öffnen, durchreiten und schließen,
2. Dann Schritt, rückwärts durch die zwei Stangen und weiter im Schritt
3. Dann Schritt und im Schritt in die Box, 270° Drehung links, Schritt raus
4. Dann antraben und über die Jog-Over-Stangen
5. Weiter im Trab zu den Pylonen, Jog-Volten um die Pylonen.
6. Im Schritt über die Brücke.

- | | |
|---|---------|
|  | Back Up |
|  | Walk |
|  | Jog |
|  | Lope |

4. Südwest-Trophy-Turnier AQ / C Neuhofen 23.-25.07.2010

Trail

LK 3-4 B



1. Jog, vor Box Schritt, Schritt in Box, 360° links, Schritt über Brücke
2. Im Schritt über die Walk-Over-Stangen
3. Dann antraben und über die Jog-Over-Stangen
4. Dann Rechtsgalopp und über die Lope-Over-Stangen
5. Dann Jog, kurz vor Stangen T Schritt, rückwärts durchreiten
6. Dann Tor, Tor öffnen, durchreiten und schließen
Im Trab zum Ende

- | | |
|---|---------|
|  | Back Up |
|  | Walk |
|  | Jog |
|  | Lope |

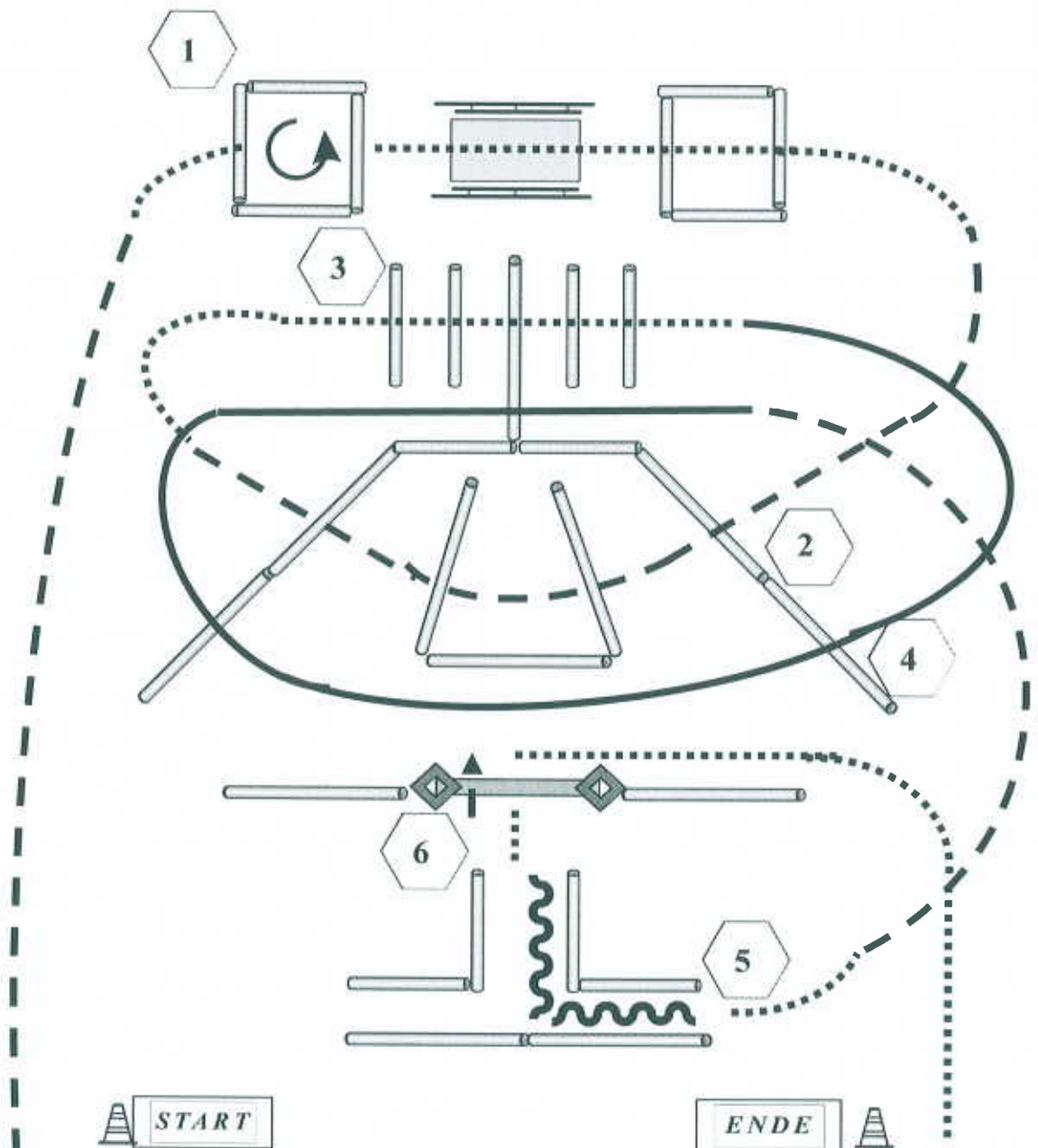
Pattern erstellt von: Ilonka Henn (2010)

4. Südwest-Trophy-Turnier

AQ / C Neuhofen 23.-25.07.2010

Trail

LK 4 A



1. Jog, vor Box Schritt, Schritt in Box, 360° links, Schritt über Brücke und Schritt durch die zweite Box
2. Dann antraben und über die Jog-Over-Stangen
3. Dann Schritt und über die Walk-Over-Stangen
4. Dann Rechtsgalopp und über die Lope-Over-Stangen
5. Dann Jog zum Stangen-T, vor Stangen-T Schritt, rückwärts durch das Stangen-T
6. Dann Tor, Tor öffnen, durchreiten und schließen

- | | |
|---|---------|
|  | Back Up |
|  | Walk |
|  | Jog |
|  | Lope |

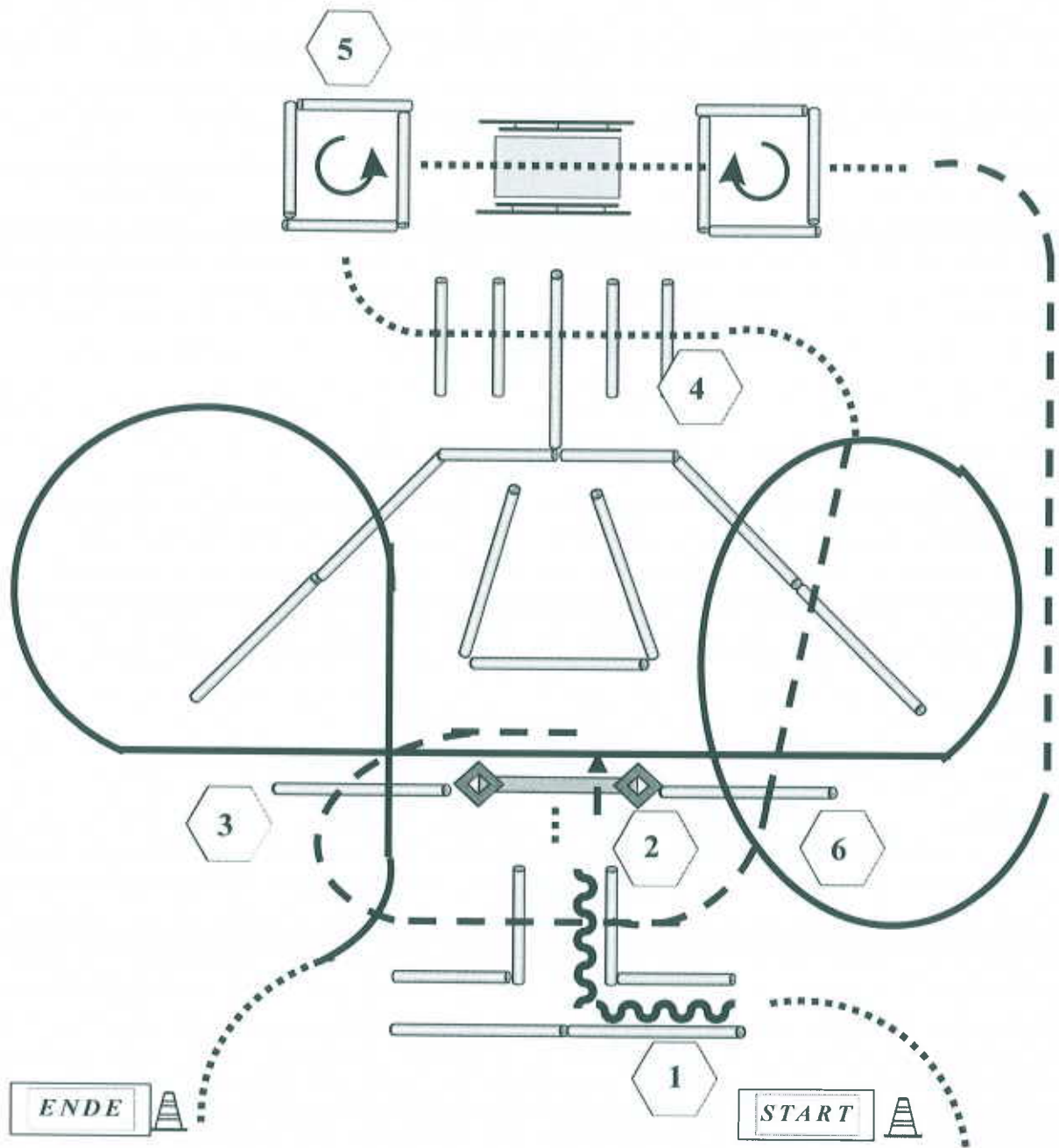
Pattern erstellt von: Ilonka Henn (2010)

4. Südwest-Trophy-Turnier

AQ / C Neuhofen 23.-25.07.2010

Trail

LK 3 A



1. Beginnend im Schritt, Rückwärts durch die Stangen,
2. Tor öffnen, durchreiten und schließen
3. Im Jog über die Jog-Over-Stangen
4. Dann Schritt und über die Walk-Over-Stangen
5. Im Schritt in die Box, 270° links, Schritt über die Brücke
Schritt in die Box, 360° rechts, Walk Out
6. Dann angaloppieren und über die Lope-Over-Stangen,
Im Schritt zum Ende

- | | |
|---|---------|
|  | Back Up |
|  | Walk |
|  | Jog |
|  | Lope |

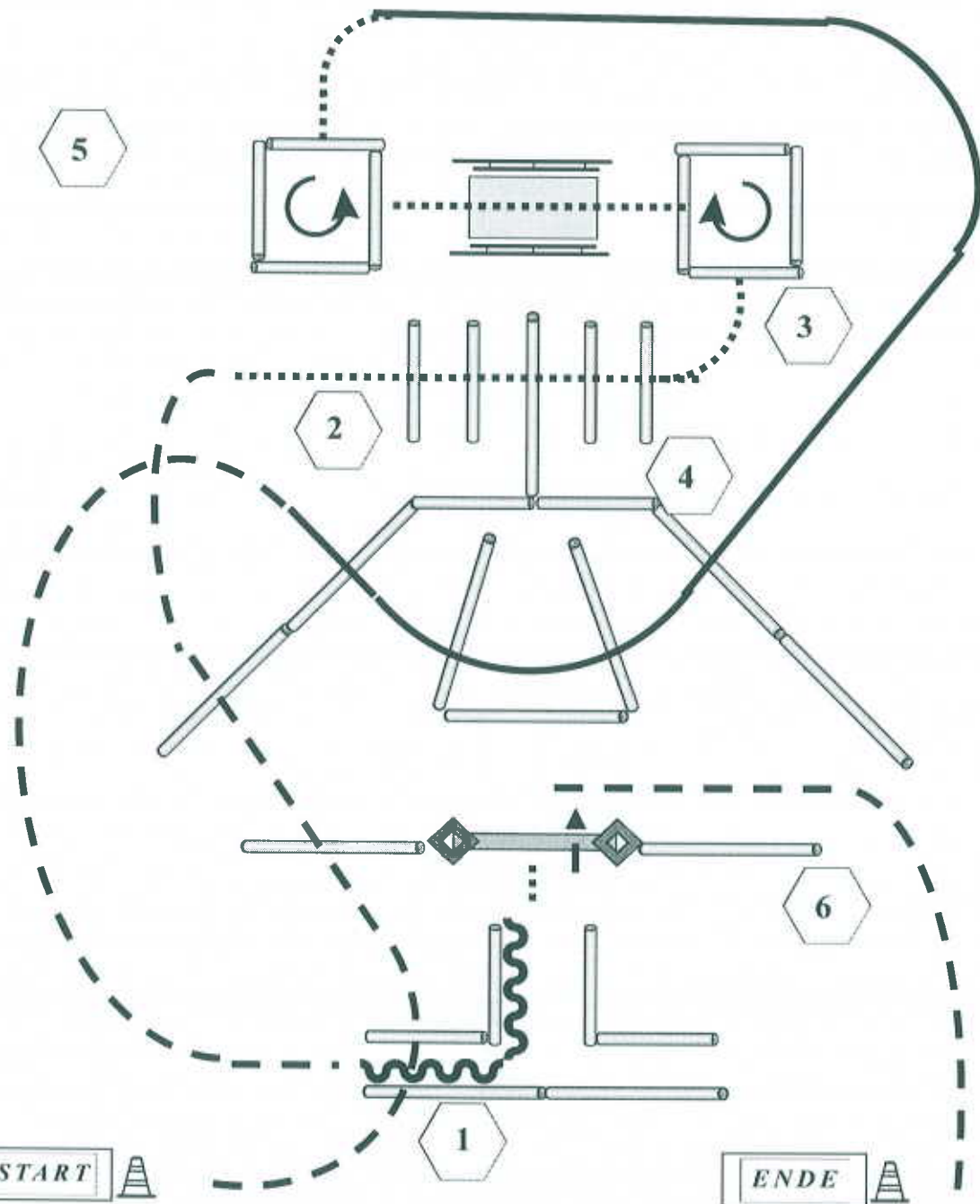
Pattern erstellt von: Ilonka Henn (2010)

4. Südwest-Trophy-Turnier

AQ / C Neuhofen 23.-25.07.2010

Trail

LK 1-2 B



1. Beginnend im Jog und über die Jog-Over-Stangen,
2. Dann Schritt und über die Walk-Over-Stangen
3. Im Schritt in die Box, 270° rechts, Schritt über die Brücke
Schritt in die Box, 270° links, Walk Out
4. Rechtsgalopp und über die Lope-over-Stangen
5. Dann Jog bis zu den Stangen, Rückwärts durch die Stangen
6. Tor öffnen, durchreiten und schließen
Im Jog zum Ende

- | | |
|---|---------|
|  | Back Up |
|  | Walk |
|  | Jog |
|  | Lope |

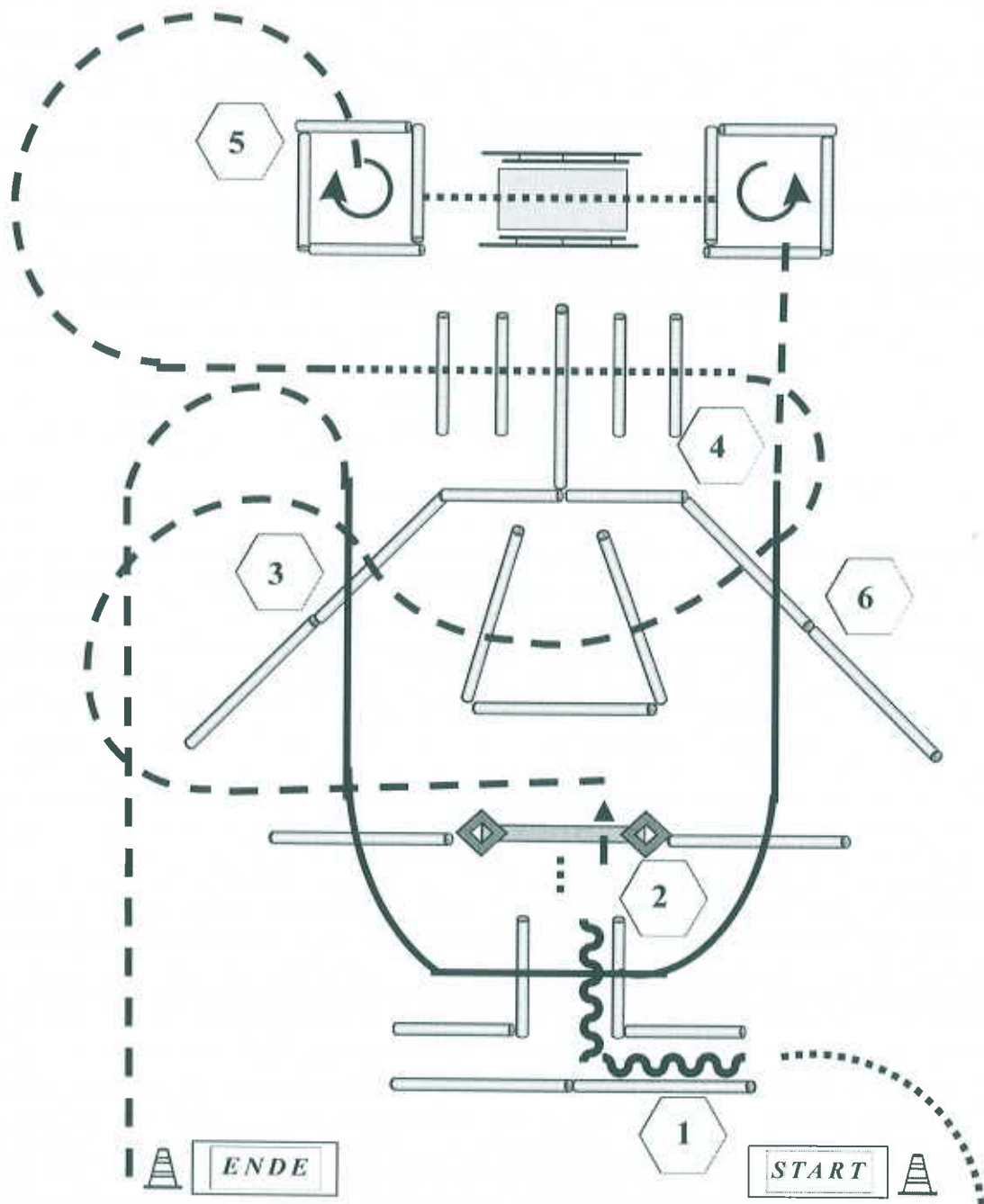
Pattern erstellt von: Ilonka Henn (2010)

4. Südwest-Trophy-Turnier

AQ / C Neuhofen 23.-25.07.2010

Trail

LK 2 A



1. Beginnend im Schritt, Rückwärts durch die Stangen,
2. Tor öffnen, durchreiten und schließen
3. Im Jog über die Jog-Over-Stangen
4. Dann Schritt und über die Walk-Over-Stangen
5. Jog In Box, 270° rechts, Schritt über die Brücke
Schritt in die Box, 270° links, Jog Out
6. Dann angaloppieren und über die Lope-Over-Stangen,
Im Jog bis zum Ende

- | | |
|---|---------|
|  | Back Up |
|  | Walk |
|  | Jog |
|  | Lope |

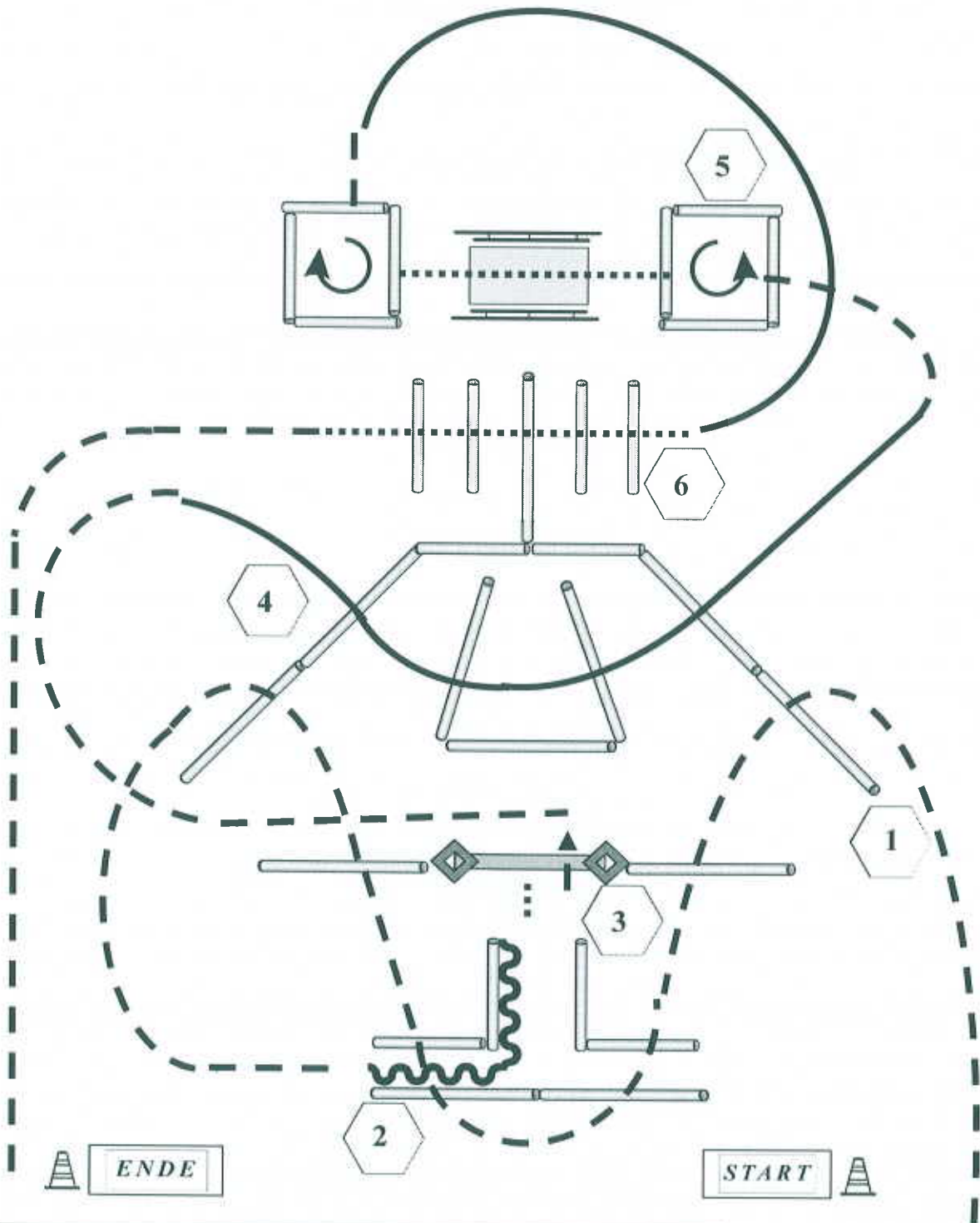
Pattern erstellt von: Ilonka Henn (2010)

4. Südwest-Trophy-Turnier

AQ / C Neuhofen 23.-25.07.2010

Trail

LK 1 A



1. Antraben und über die Jog-Over-Stangen,
2. Rückwärts durch die Stangen
3. Tor öffnen, durchreiten und schließen
4. Dann antraben, dann Linksgalopp und über die Lope-Over-Stangen
5. Jog In Box, 360° links, Schritt über die Brücke
Schritt in die Box, 90° recht, Jog Out, dann Rechtsgalopp
6. vor Stangen Schritt und über die Walk-Over-Stangen
Im Jog bis zum Ende

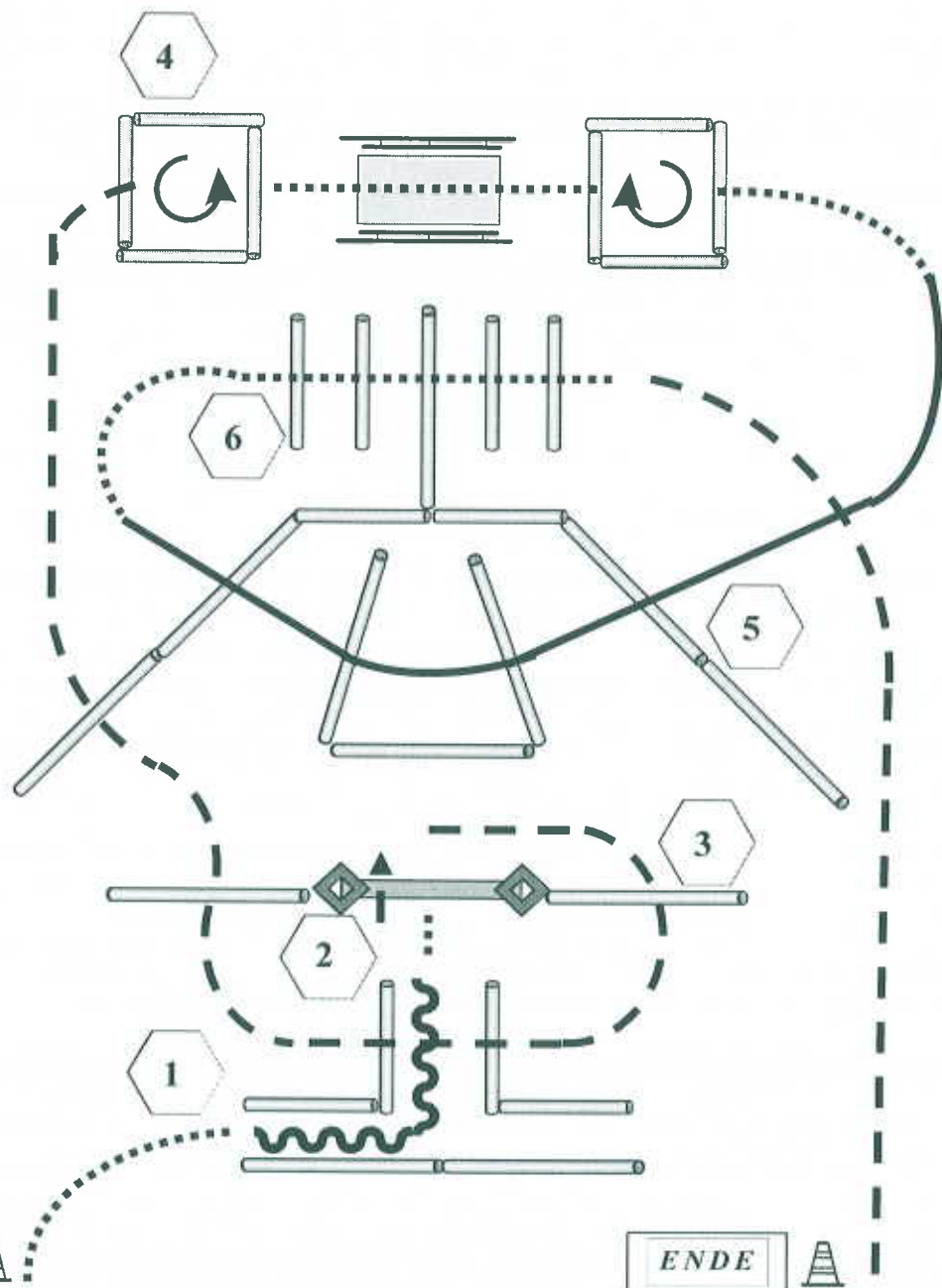
- Back Up
- Walk
- Jog
- Lope

4. Südwest-Trophy-Turnier

AQ / C Neuhofen 23.-25.07.2010

Junior Trail

LK 1-2 A



1. Rückwärts durch das Stangen T,
2. Tor öffnen, durchreiten und schließen
3. Dann antraben und über die Jog-Over-Stangen
4. Dann Schritt, Schritt in die Box, 360° links, Schritt über die Brücke
Schritt in die Box, 360° rechts, Schritt raus
5. Dann Rechtsgalopp und über die Lope-Over-Stangen
6. Dann Schritt und über die Walk-Over-Stangen

- | | |
|---|---------|
|  | Back Up |
|  | Walk |
|  | Jog |
|  | Lope |

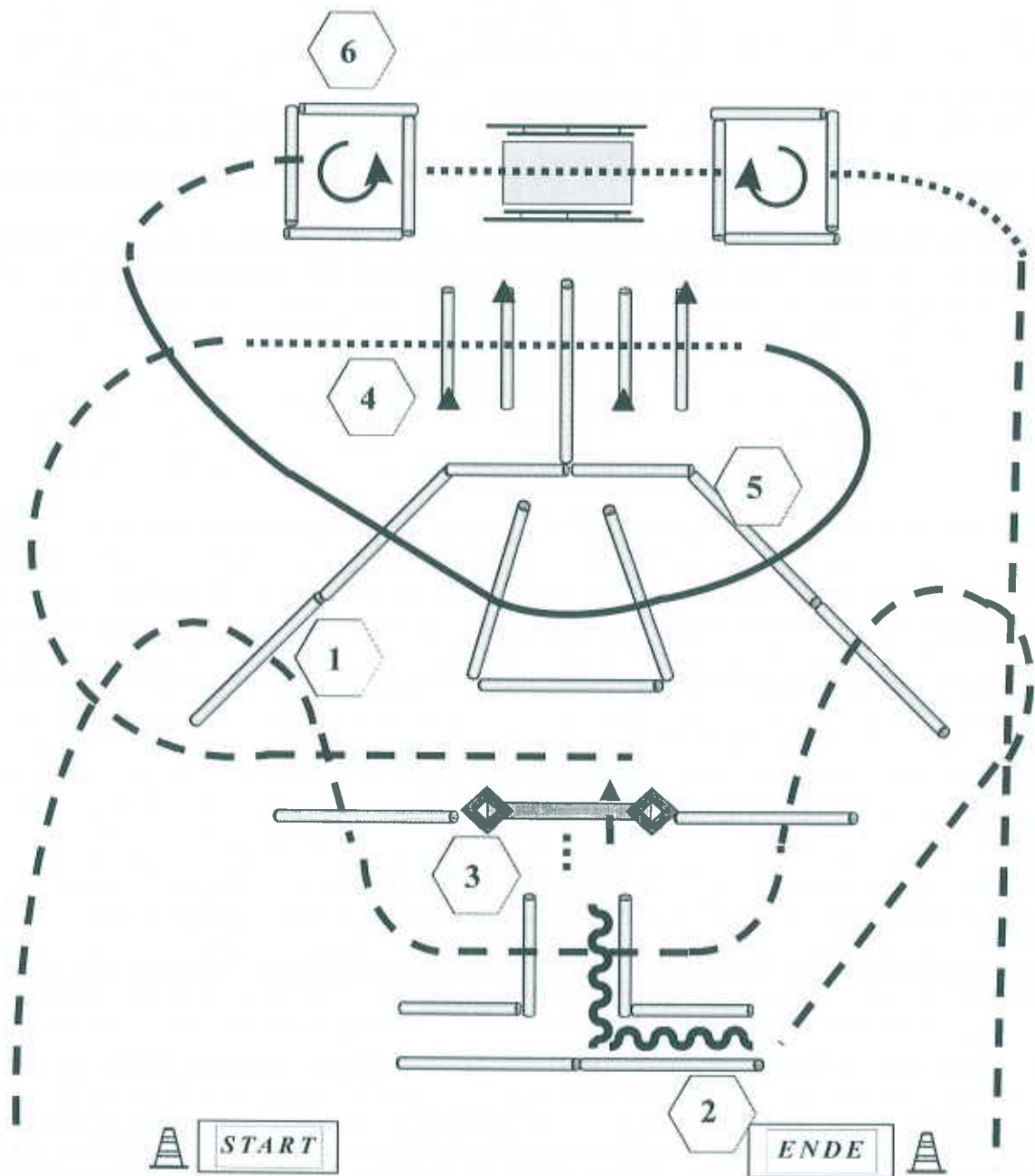
Pattern erstellt von: Ilonka Henn (2010)

4. Südwest-Trophy-Turnier

AQ / C Neuhofen 23.-25.07.2010

Junior Trail

LK 1-2 A-Q



1. Antraben und über Jog-Over-Stangen,
2. Dann rückwärts durch die Stangen reiten
3. Tor mit linker Hand öffnen, vorwärts durchreiten und schließen
4. Dann Antraben, vor Stangen Schritt und über die Walk-Over-Stangen
5. Dann Rechtsgalopp und über die Lope-Over-Stangen
6. Jog In Box, 360° links, Schritt über die Brücke
Schritt in die Box, 360° rechts, Schritt raus
Im Jog zum Ende

-  Back Up
-  Walk
-  Jog
-  Lope

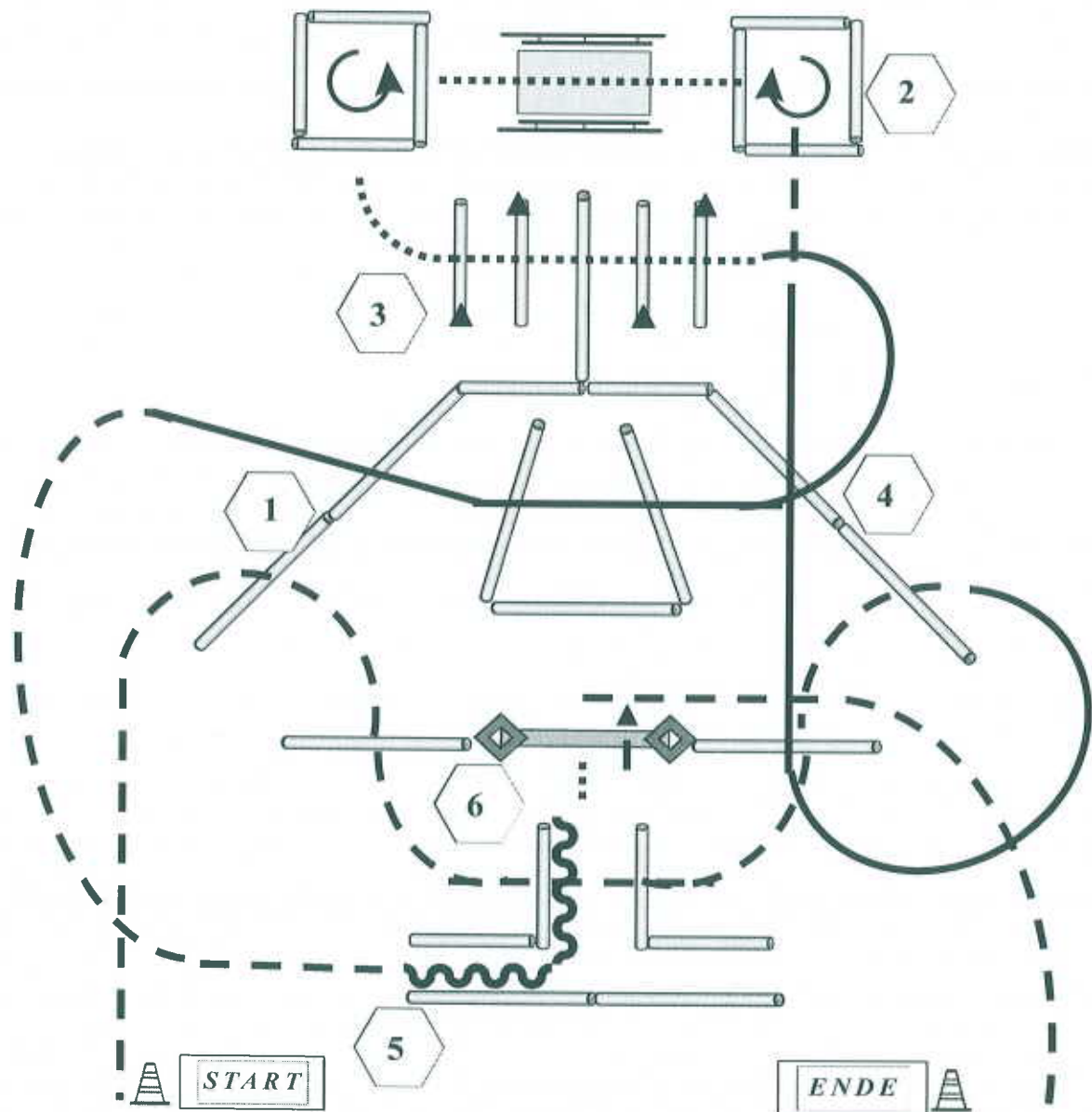
Pattern erstellt von: Ilonka Henn (2010)

4. Südwest-Trophy-Turnier

AQ / C Neuhofen 23.-25.07.2010

Trail

LK 1-2 B-Q



1. Beginnend im Jog und über die Jog-Over-Stangen,
2. Galoppstangen, dann Jog In Box, 270° rechts, Schritt über die Brücke, Schritt in die Box, 90° links, Schritt raus
3. Im Schritt über die Walk-Over-Stangen
4. Dann Rechtsgalopp und über die Lope-over-Stangen
5. Dann Jog bis zu den Stangen Rückwärtsrichten durch die Stangen
6. Tor mit rechter Hand öffnen, rückwärts durchreiten, Tor schließen
Im Jog zum Ende

- | | |
|---|---------|
|  | Back Up |
|  | Walk |
|  | Jog |
|  | Lope |

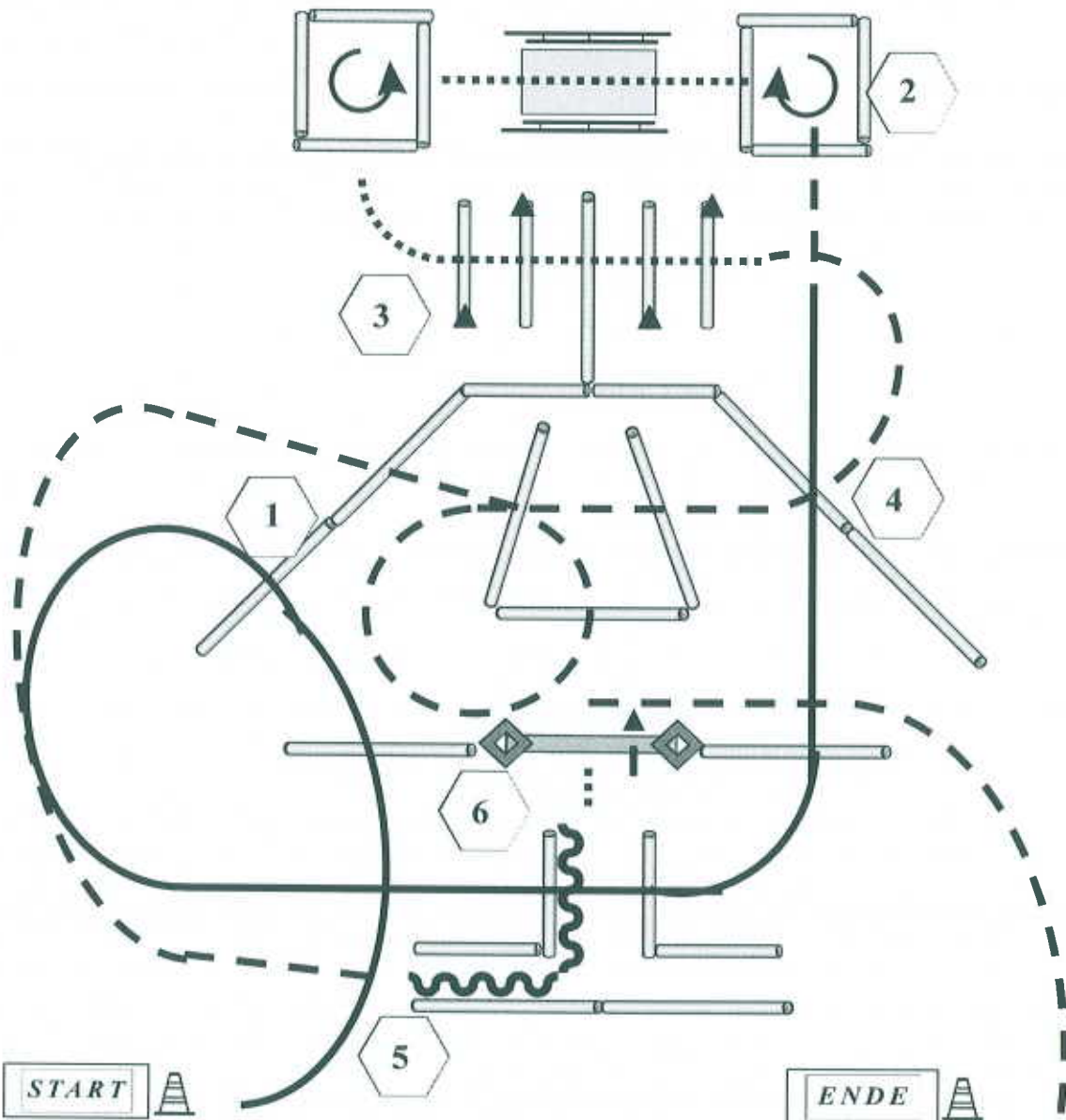
Pattern erstellt von: Ilonka Henn (2010)

4. Südwest-Trophy-Turnier

AQ / C Neuhofen 23.-25.07.2010

Trail

LK 1-2 A-Q



1. Beginnend im Linksgalopp und über die Lope-Over-Stangen,
2. Jog In Box, 270° rechts, Schritt über die Brücke,
Schritt in die Box, 90° links, Schritt raus
3. Im Schritt über die Walk-Over-Stangen
4. Dann Antraben und über die Jog-Over-Stangen
5. Rückwärtsrichten durch das Stangen-T
6. Tor mit rechter Hand öffnen, rückwärts durchreiten, Tor schließen
Im Jog zum Ende

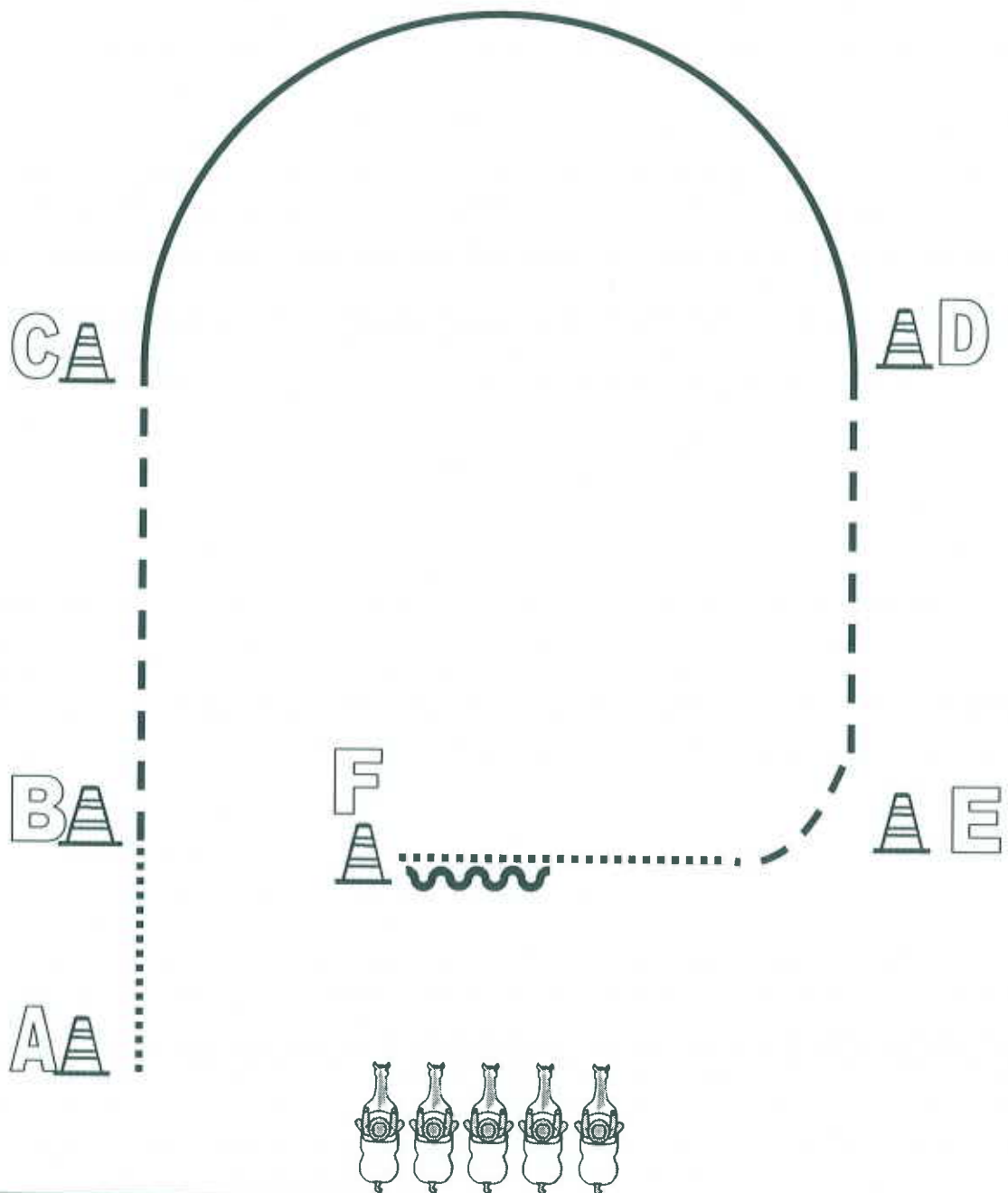
- | | |
|---|---------|
|  | Back Up |
|  | Walk |
|  | Jog |
|  | Lope |

Pattern erstellt von: Ilonka Henn (2010)

4. Südwest-Trophy-Turnier
AQ / C Neuhofen 23.-25.07.2010

Western Horsemanship

LK 5 A/B

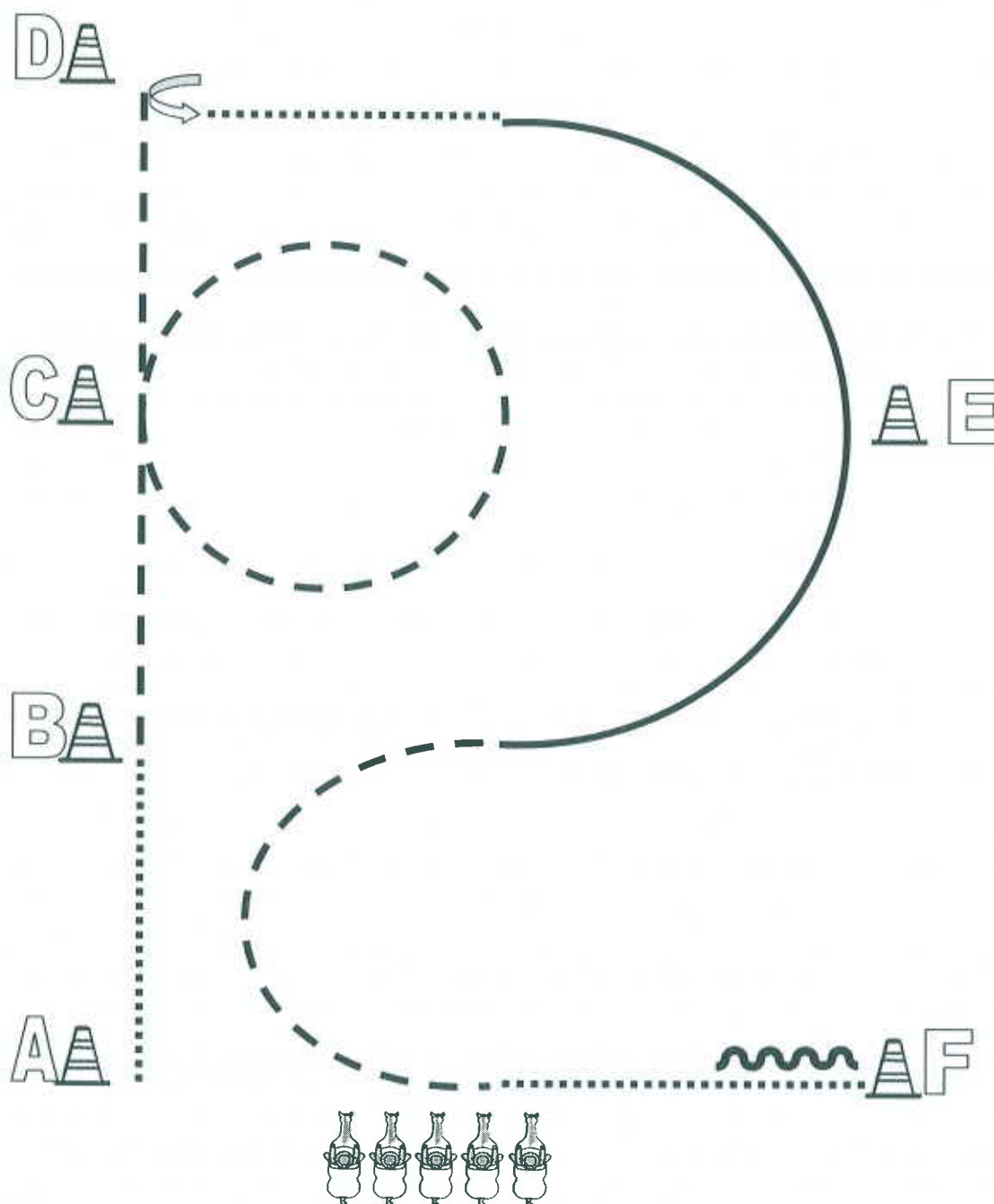


1. Von A aus dem Stand in den Schritt bis auf Höhe von B.
Bei B antraben und weiter bis C.
2. Bei C Rechtsgalopp und einen $\frac{1}{2}$ Zirkel nach D reiten
Bei D durchparieren zum Trab und weiter zu E.
3. Bei E durchparieren zum Schritt und weiter zu F
F Stop und mind. 1 Pferdelänge rückwärtsrichten.
Im Schritt zurück ins Line Up.

4. Südwest-Trophy-Turnier
AQ / C Neuhofen 23.-25.07.2010

Western Horsemanship

LK 3-4 B



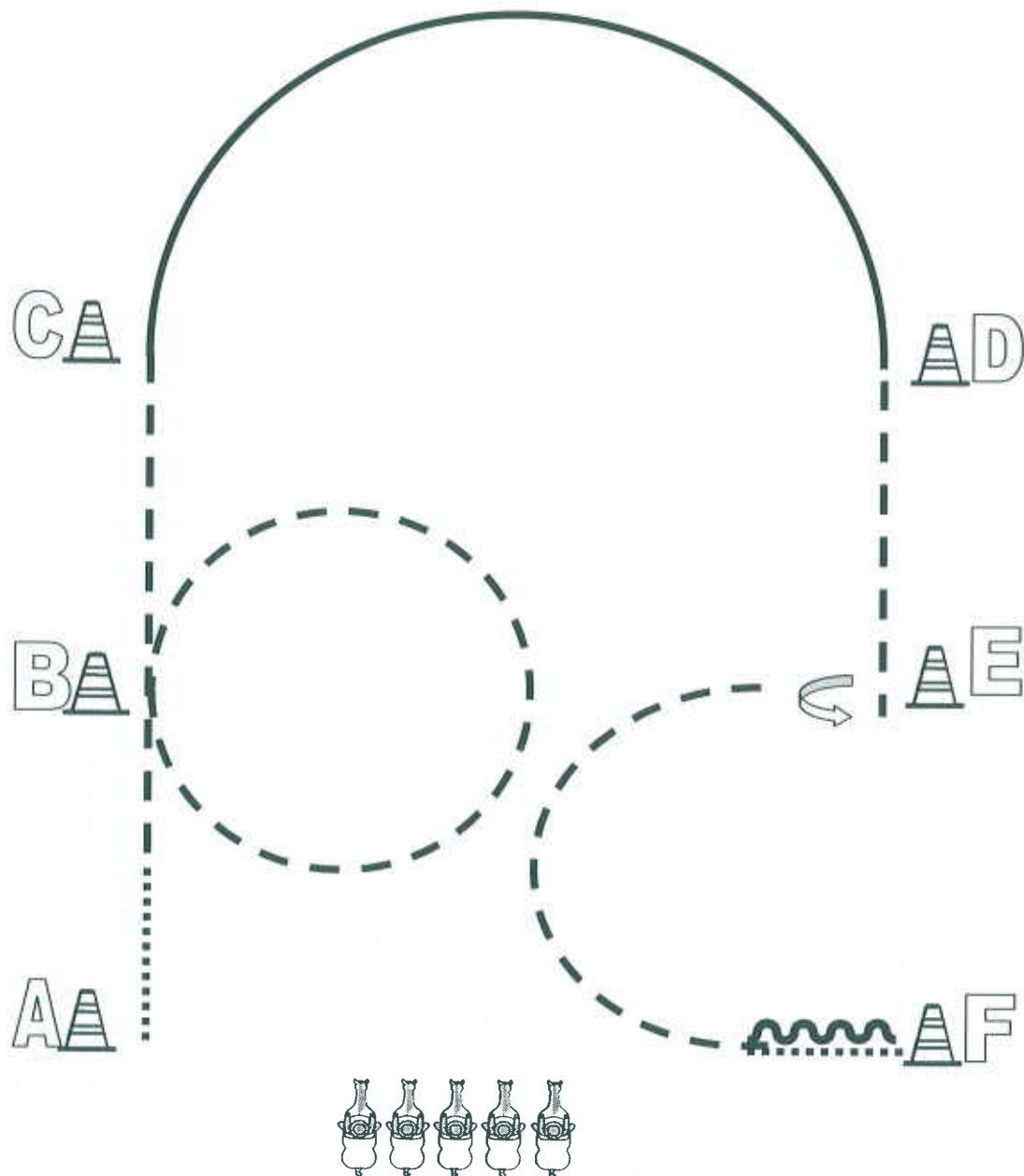
1. Von A nach B im Schritt.
Bei B antraben und weiter bis C, bei C eine Jog-Volte nach rechts
Von C bis D weiter im Jog, bei D Stop
2. Bei D 270° HHW links
Weiter im Schritt dann Rechtsgalopp
Einen ½ Zirkel im Rechtsgalopp Richtung B
3. Dann durchparieren zum Trab und eine ½ Volte im Trab
Dann durchparieren zum Schritt und weiter zu F
Bei F Stop und mind. 1 Pferdelänge rückwärtsrichten
Im Schritt zurück ins Line Up.

Pattern erstellt von: Ilonka Henn (2010)

4. Südwest-Trophy-Turnier
AQ / C Neuhofen 23.-25.07.2010

Western Horsemanship

LK 4 A

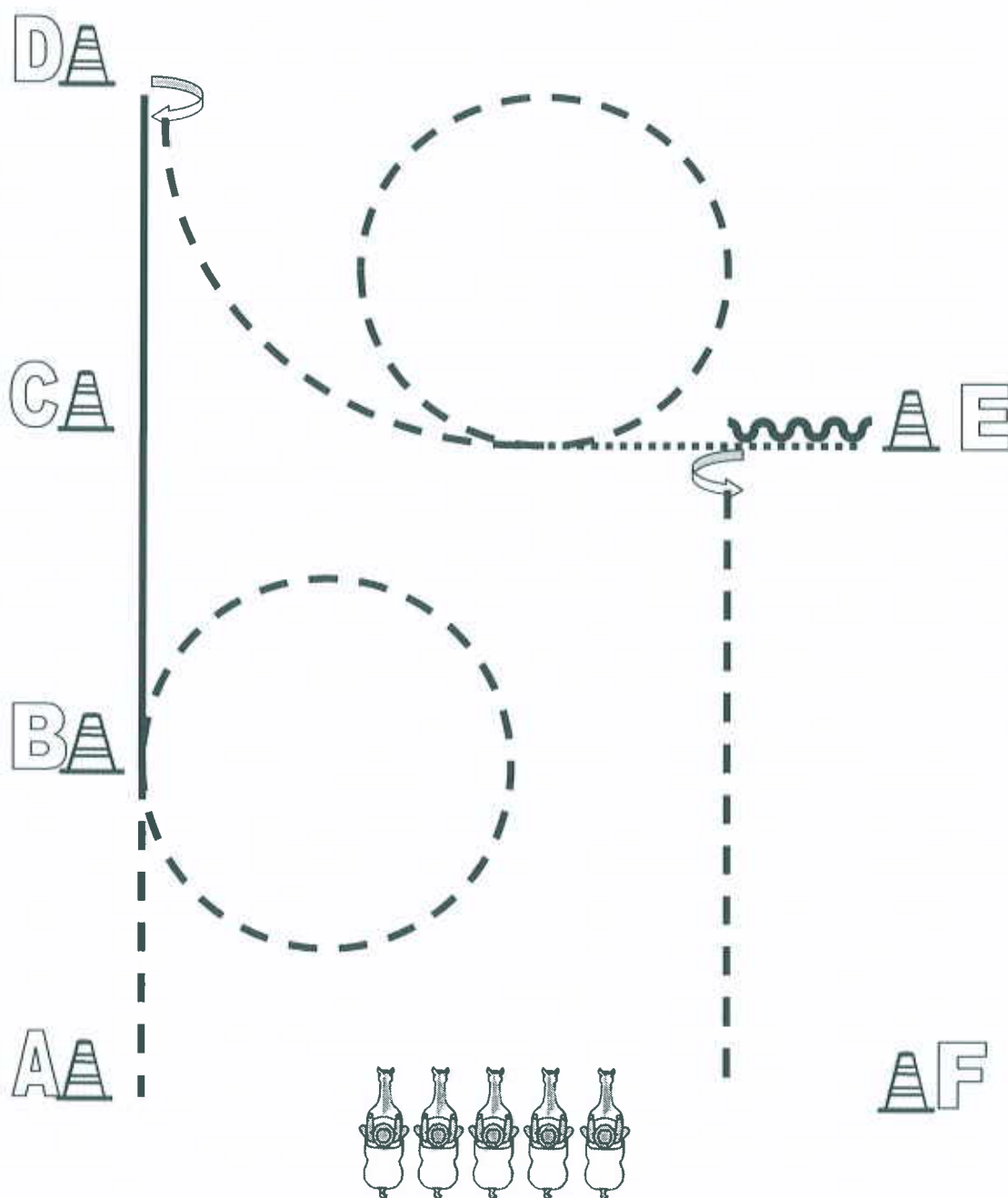


1. Beginnend bei A im Schritt.
Zwischen A und B antraben, bei B eine Jog-Volte nach rechts
Weiter im Jog von B nach C
2. Bei C einen $\frac{1}{2}$ Zirkel im Rechtsgalopp bis D
Bei D durchparieren zum Trab und weiter bis E
Bei E Stop
3. 270° HHW links
Dann antraben und eine $\frac{1}{2}$ Volte im Jog nach links
Vor F Schritt, bei F Stop und mind. 1 Pferdelänge rückwärtsrichten
Im Schritt zurück ins Line Up.

4. Südwest-Trophy-Turnier
AQ / C Neuhofen 23.-25.07.2010

Western Horsemanship

LK 3 A

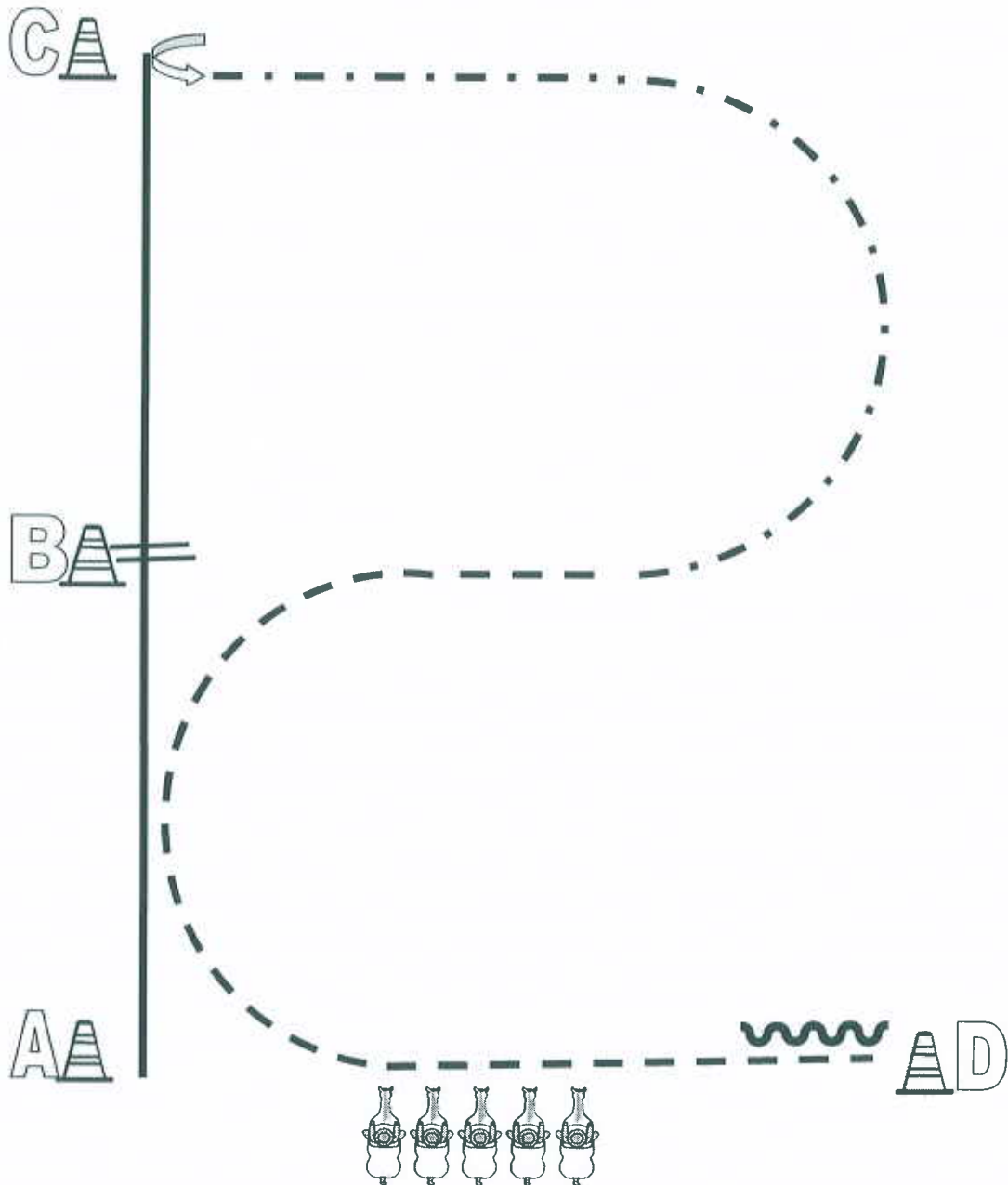


1. Von A nach B im Trab.
Bei B eine Jog-Volte nach rechts
Von B bis D im Rechtsgalopp, Stop
2. Bei D 180° HHW rechts
Dann antraben, Mitte C und E eine Jog-Volte nach links
Dann Schritt bis E, Stop
3. Dann 8 Tritte rückwärtsrichten
Dann 270° HHW links
Jog bis zu F
Im Schritt zurück ins Line Up.

4. Südwest-Trophy-Turnier
AQ / C Neuhofen 23.-25.07.2010

Western Horsemanship

LK 1-2 B

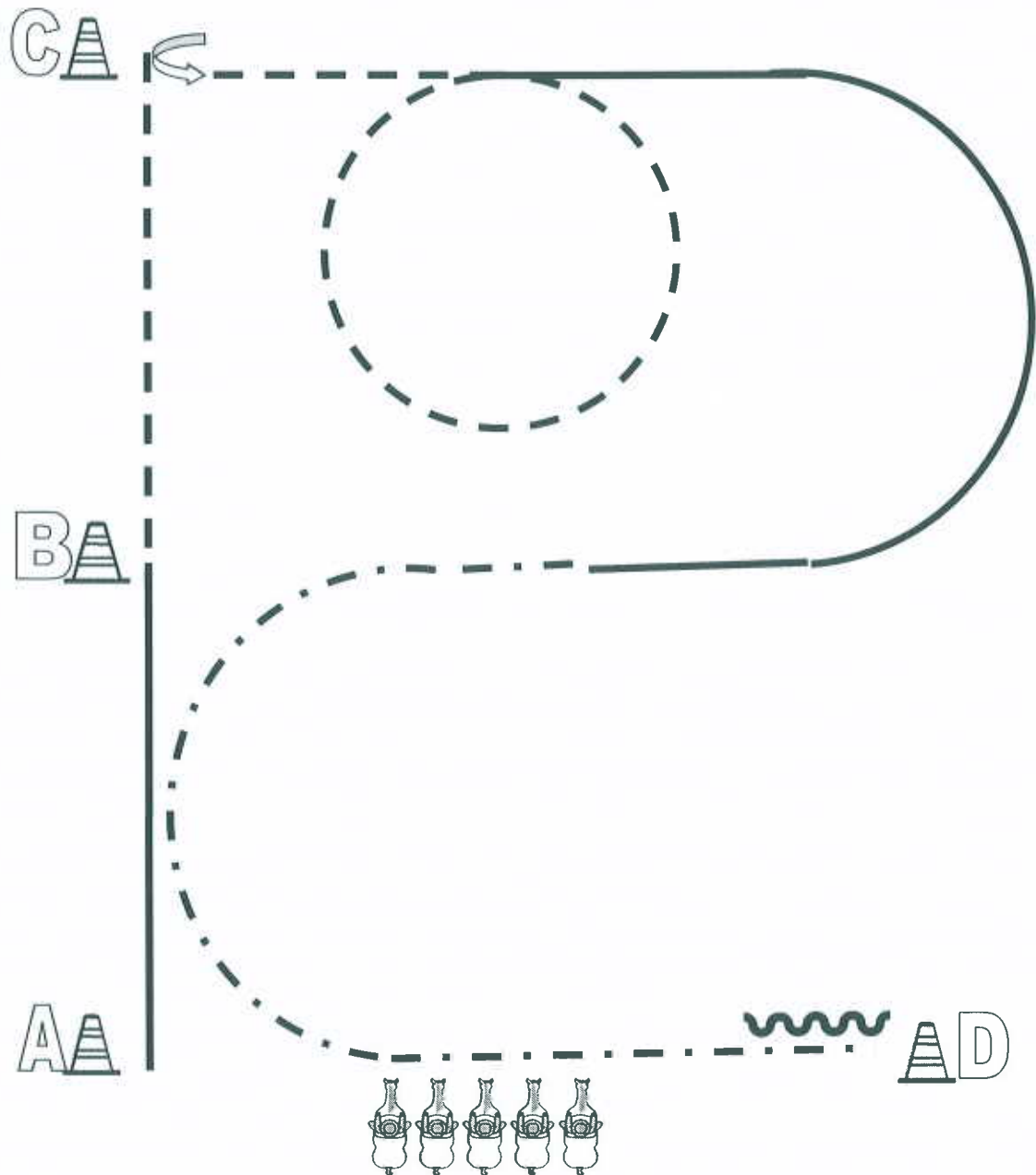


1. Von A nach B im Rechtsgalopp.
Bei B einfacher oder fliegender Wechsel
Weiter von B nach C im Linksgalopp
2. Bei C Stop
270° HHW nach links
Extended Jog, ½ Volte nach rechts bis Höhe B
3. Höhe B Jog und ½ Volte links im Jog bis Höhe D
Weiter im Jog zu D, bei D Stop
Mind. 1 Pferdelänge Rückwärtsrichten
Im Schritt zurück ins Line Up.

4. Südwest-Trophy-Turnier
AQ / C Neuhofen 23.-25.07.2010

Western Horsemanship

LK 2 A

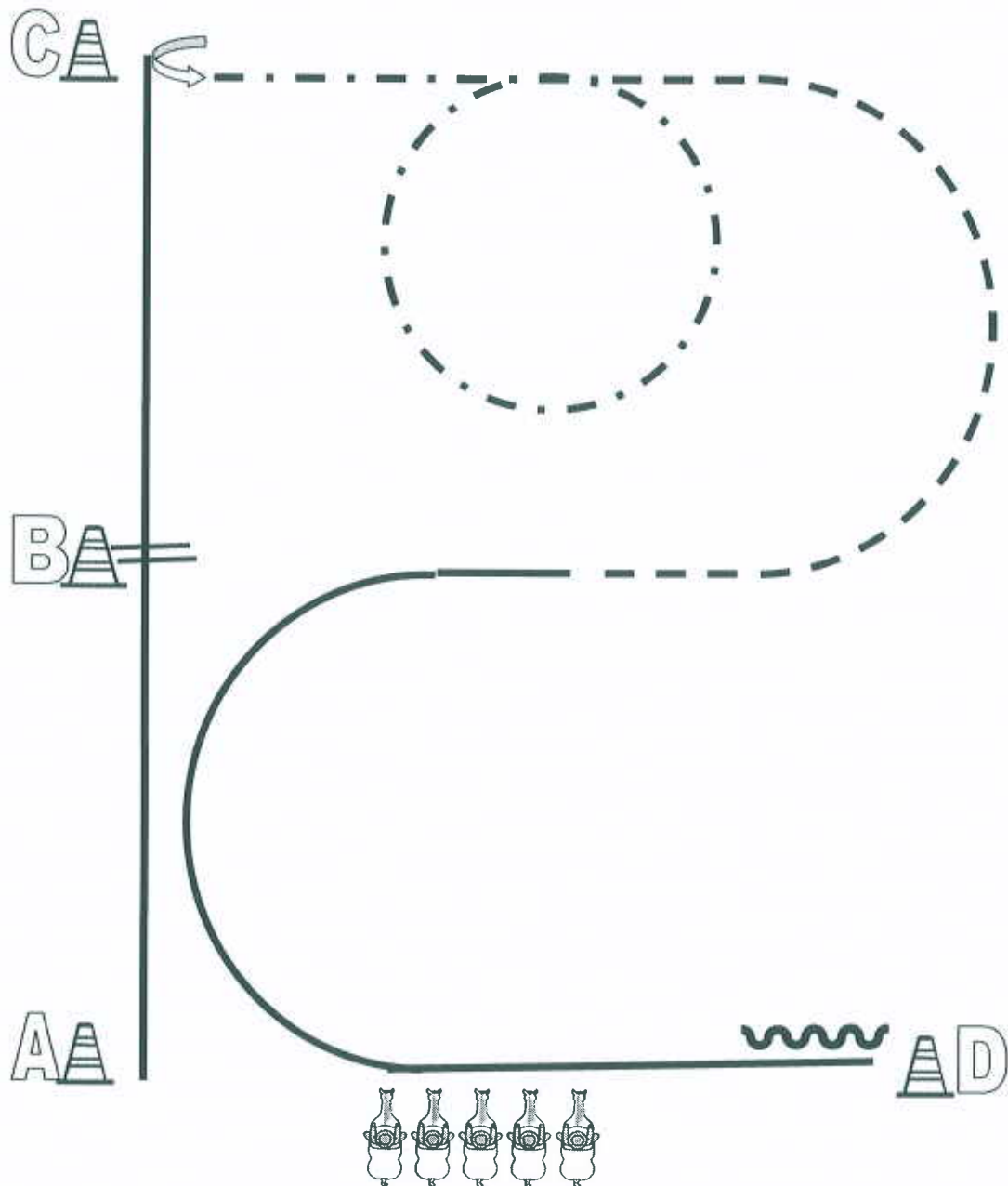


1. Von A nach B im Linksgalopp.
Bei B durchparieren zum Trab und weiter bis C
Bei C Stop
2. 270° HHW nach links
Antraben dann eine Volte im Jog nach rechts
Dann Rechtsgalopp und eine ½ Volte bis Höhe B
3. Dann Übergang zum extended Jog
Extended Jog bis vor D, bei D Stop
Mind. 1 Pferdelänge Rückwärtsrichten
Im Schritt zurück ins Line Up.

4. Südwest-Trophy-Turnier
AQ / C Neuhofen 23.-25.07.2010

Western Horsemanship

LK 1 A



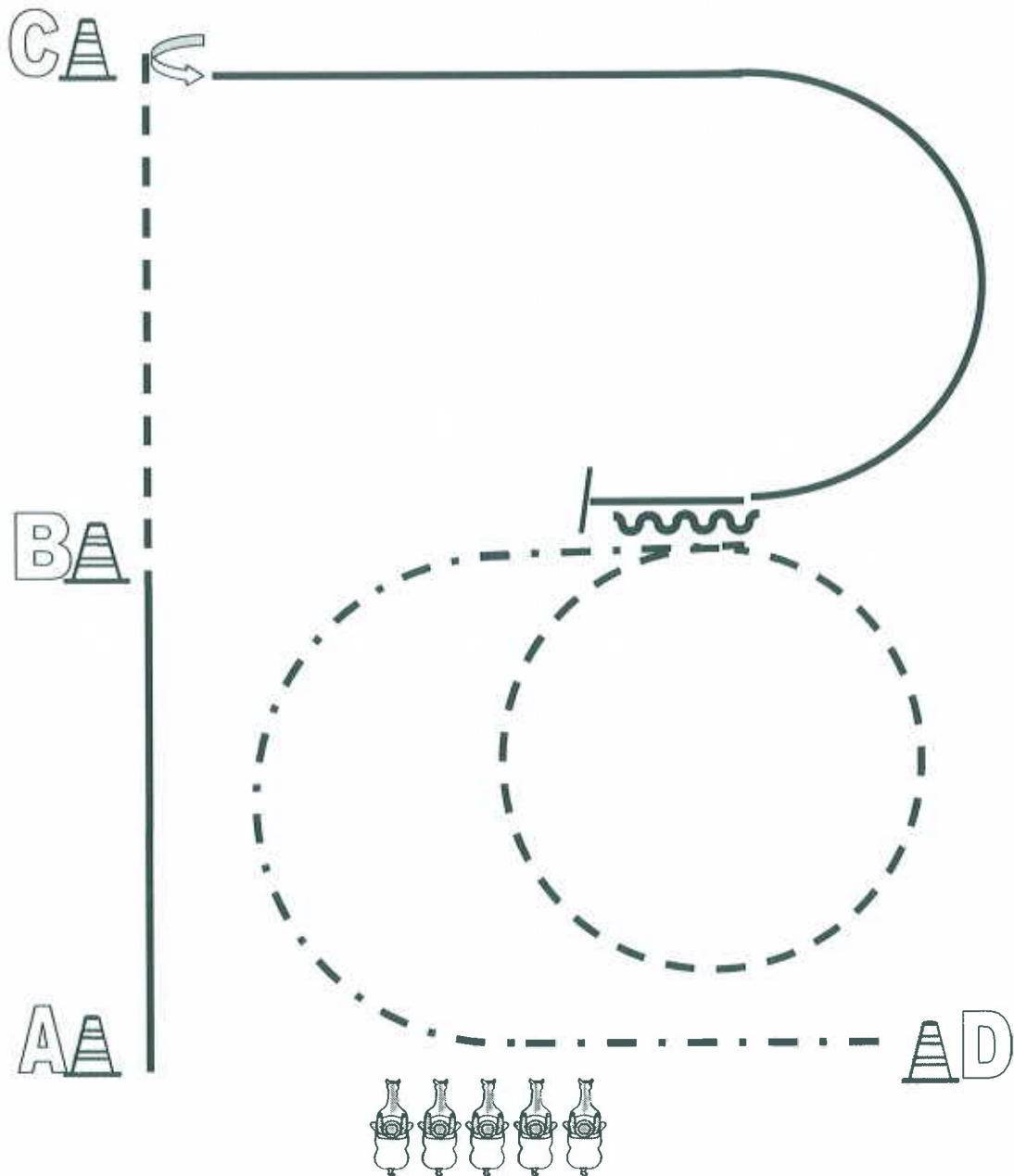
1. Von A nach B im Linksgalopp.
Bei B einfacher oder fliegender Wechsel
Weiter von B nach C im Rechtsgalopp
2. Bei C Stop
270° HHW nach links
Extended Jog, und eine kleine Volte nach rechts reiten
3. Dann Jog und eine ½ Volte nach rechts im Jog reiten
Dann Linksgalopp und eine ½ Volte nach links, weiter bis vor D
Bei D Stop und mind. 1 Pferdelänge Rückwärtsrichten
Im Schritt zurück ins Line Up.

Pattern erstellt von: Ilonka Henn (2010)

4. Südwest-Trophy-Turnier
AQ / C Neuhofen 23.-25.07.2010

Western Horsemanship

LK 1-2 B-Q

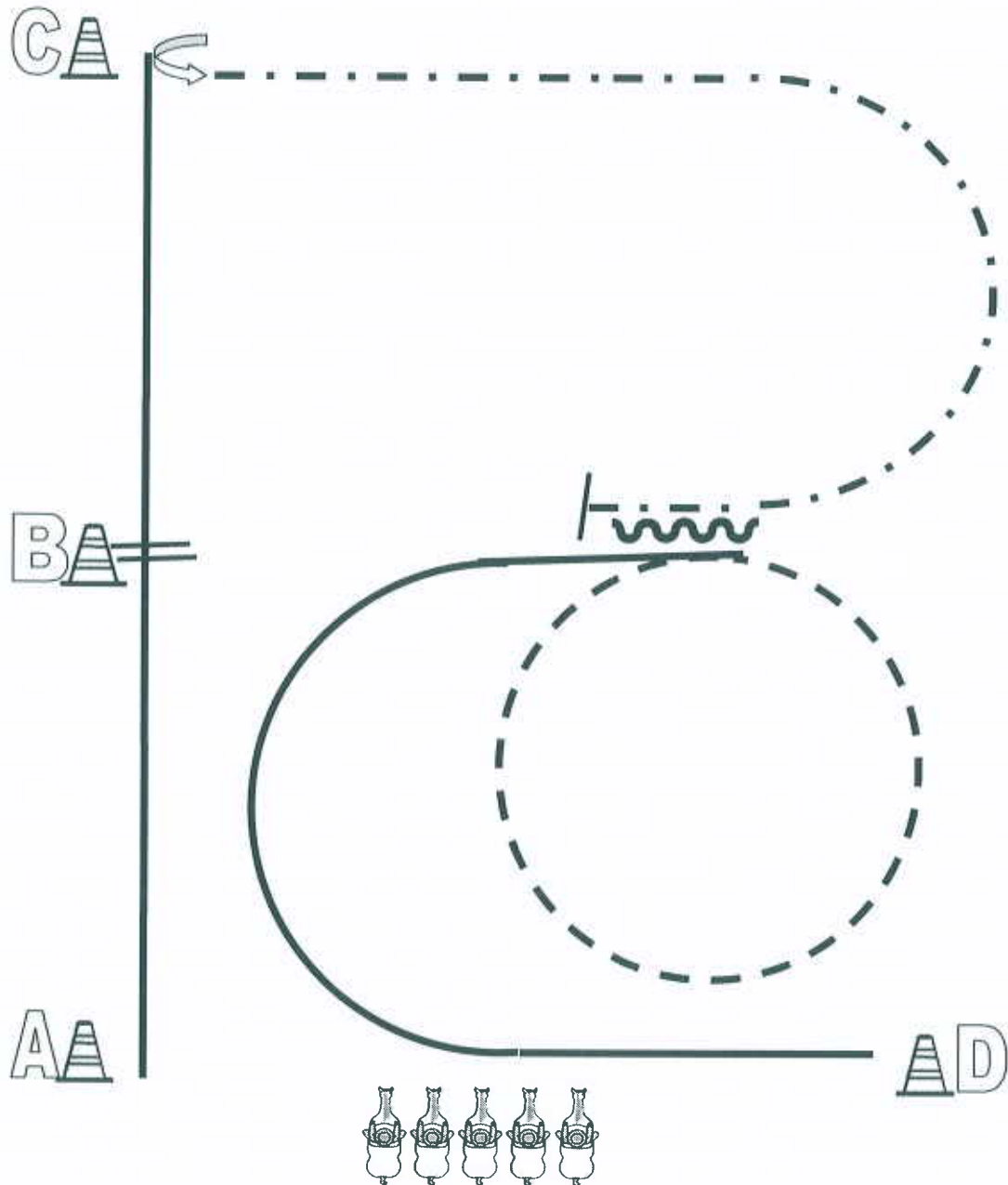


1. Von A nach B im Linksgalopp.
Bei B durchparieren zum Trab und weiter bis C
Bei C Stop
2. 270° HHW nach links
Rechtsgalopp, dann eine ½ Volte nach rechts reiten
Bei X (Höhe B) anhalten
3. Mind. 1 Pferdelänge rückwärtsrichten
Dann antraben und eine kleine Jog-Volte nach links reiten
Dann extended Jog und eine ½ Volte reiten und weiter bis D, anhalten
Im Schritt zurück ins Line Up.

4. Südwest-Trophy-Turnier
AQ / C Neuhofen 23.-25.07.2010

Western Horsemanship

LK 1-2 A-Q



1. Von A nach B im Linksgalopp.
Bei B einfacher oder fliegender Wechsel
Weiter von B nach C im Rechtsgalopp
2. Bei C Stop
270° HHW nach links
Extended Jog, und eine ½ Volte nach rechts reiten
3. Bei X (Höhe B) anhalten und rückwärtsrichten
Dann antraben und eine kleine Jog-Volte nach links
Dann Rechtsgalopp und eine ½ Volte reiten, weiter bis D, anhalten
Im Schritt zurück ins Line Up.

4. Südwest-Trophy-Turnier
AQ / C Neuhofen 23.-25.07.2010

Patternübersicht

Reining

LK 4 A	Pattern 6 a
LK 1-2 B	Pattern 2
LK 2 A Senior	Pattern 4
LK 1-2 A Junior	Pattern 5
LK 1 A Senior	Pattern 7
LK 3 A	Pattern 5
LK 3-4 B	Pattern 6 a
LK 1-2 B-Q	Pattern 9
LK 1-2 A-Q	Pattern 10

MoveNow Zumstein RN SE Pattern 9

Western Riding

LK 1-2	Pattern 1
LK 3	Pattern 5
LK 1-2 B-Q	Pattern 2
LK 1-2 A-Q Junior	Pattern 2
LK 1-2 A-Q Senior	Pattern 4

Senior Superhorse

LK 1-2	Pattern 2
LK 1-2 B-Q	Pattern 1
LK 1-2 A-Q	Pattern 1

Jungpferde

Jungpferde-Trail	siehe Regelbuch
Jungpferde Basis	Pattern 2
Jungpferde Reining	siehe Regelbuch