

Patternliste

C Turnier Lindlar 24./25.09.2016

Reining

Greenhorse #12

LK 4 #12

LK 3A #2

LK 1/2 #5

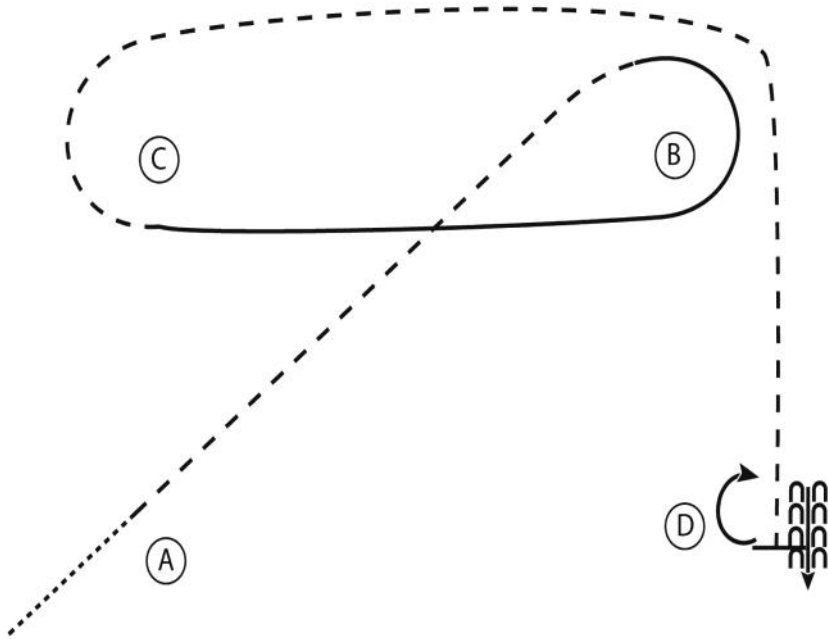
Western Riding

LK 1-3 #5

Superhorse

LK 1-2 #5

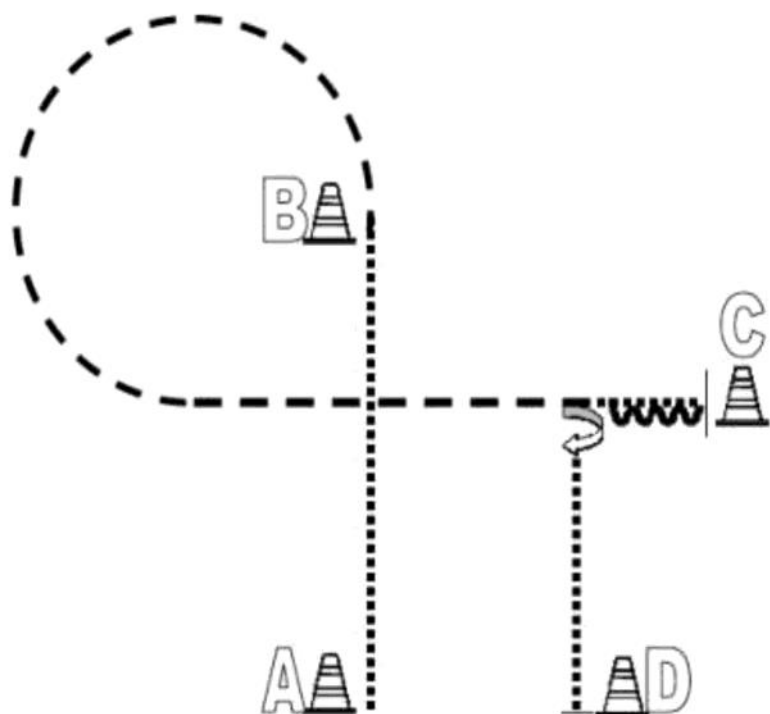
Hunt Seat Equitation













1. Walk to A
2. Sitting trot to B
3. At B canter on the right lead around B to C
4. At C posting trot around C and B to D
5. At D stop and perform a 180 degree turn to the right on the hindquarters
6. Back 4 steps

Walk
Trot	- - - - -
Extended Trot	— — — —
Canter	—————
Leg Yield	
Lead Change	↘
Back	←←←←
Marker	(B)
Sidepass	←- - - -

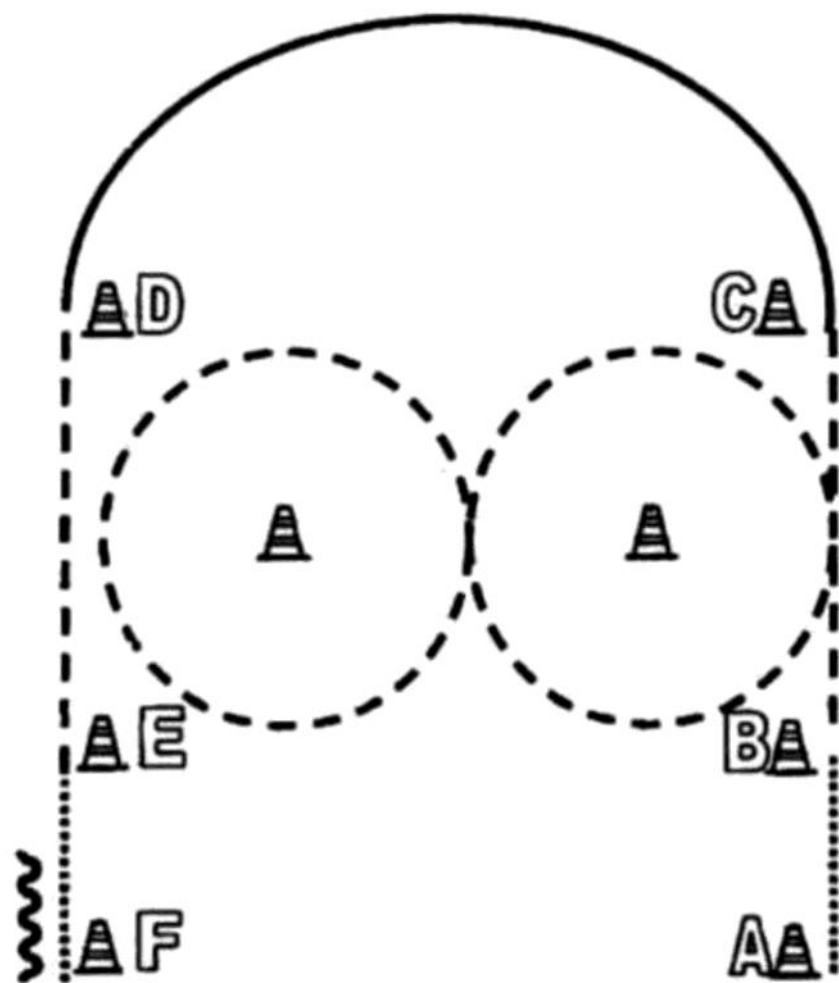
Führzügel WT Western Horsemanship








 Back Up
 Walk
 Jog
 Lope
 Wechsel

 Back Up
 Walk
 Jog
 Lope
1.  Wechsel

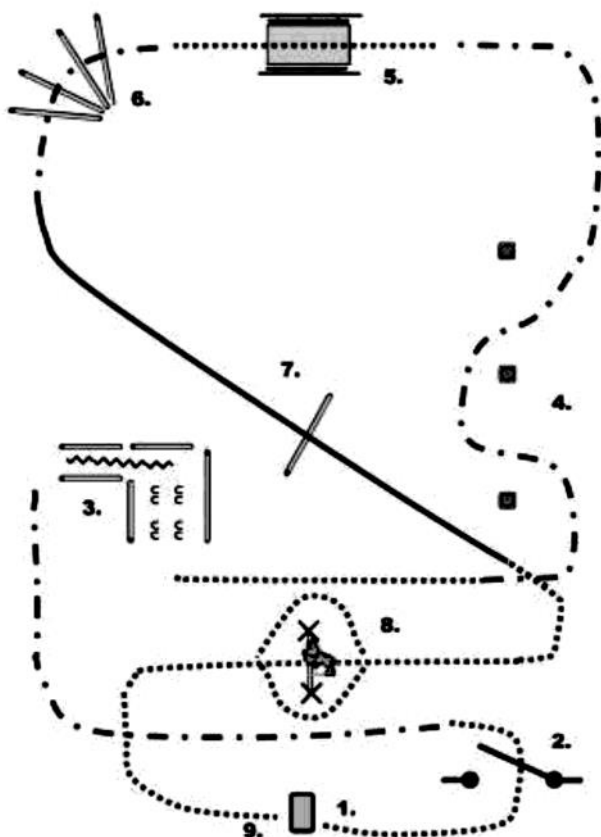
Greenhorse Western Horsemanship



	Back Up
	Walk
	Jog
	Lope
	Wechsel

1. A nach B Walk, bei B antraben und eine acht um die Pylonen reiten
2. C angaloppieren, D ÜG trab
3. E ÜG walk, F Stop, Back up

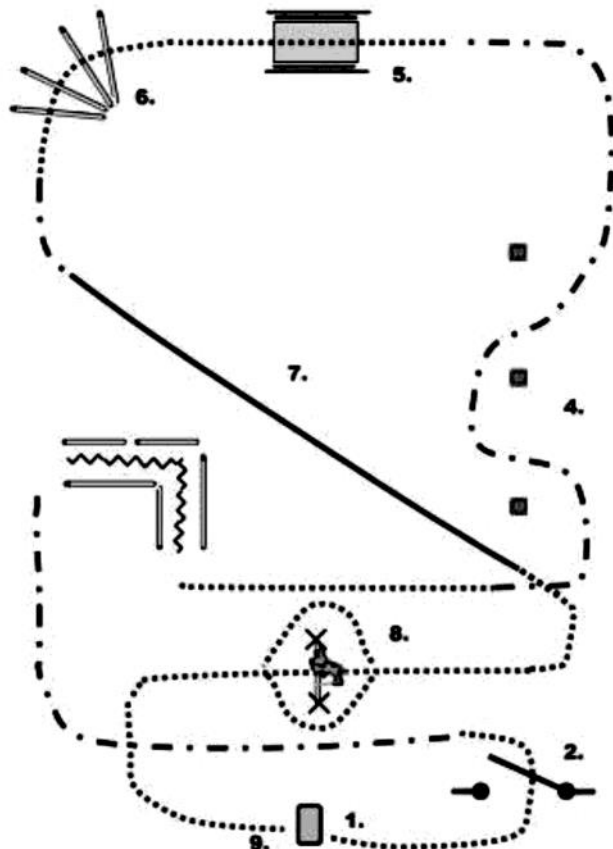
Horse & Dog Trail LK 1-2 Pattern 2



1. Einreiten, Hund ableinen, Leine auf die Tonne oder wenn keine Tonne vorhanden auf den Boden bei Pylone legen, Walk, Hund bei Fuß
2. Tor, Hund ablegen, Tor öffnen, durchreiten, Hund abrufen, Hund darf stehen und ausweichen, Tor schließen, Walk, dann Jog, Hund bei Fuß
3. Stop, Hund ablegen, Back up, Sidepass, Hund abrufen, Walk, Hund bei Fuß
4. Slalom im Jog, Hund bei Fuß
5. Walk, Hund vor Brücke ablegen, darüber reiten. Stop, Hund abrufen, Hund bei Fuß
6. Jog over, Hund bei Fuß
7. Lope over, Hund bei Fuß
8. Walk, Hund über den Sprung, Reiter daneben (je nach bei Fußseite des Hundes) vorbei
9. Stop an der Tonne bzw. Pylone, Absteigen, Hund anleinen, Pferd und Hund rausführen

LOBEN ;-)

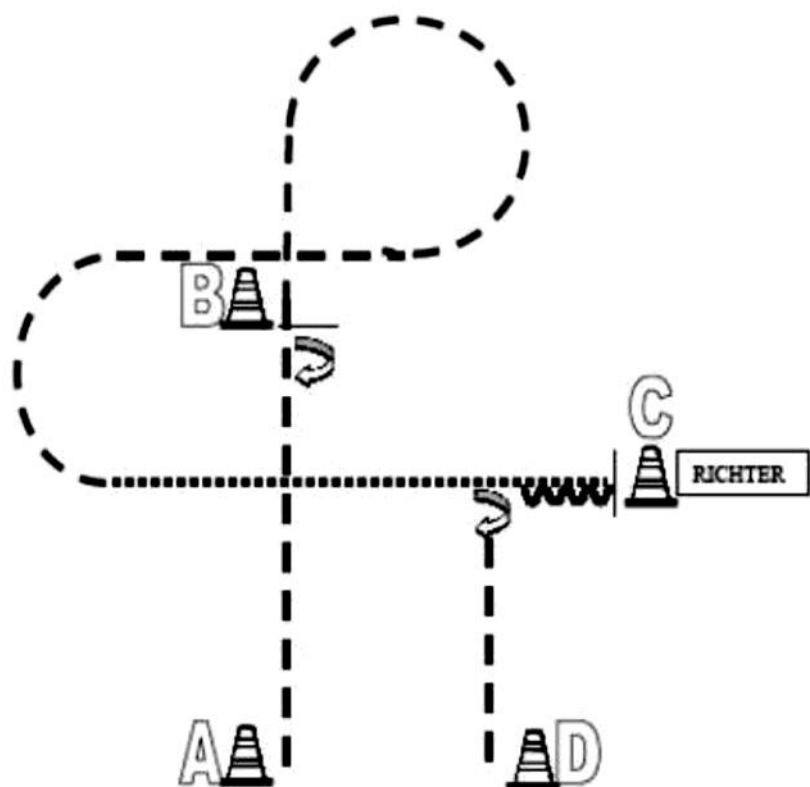
Horse & Dog Trail LK 3-5 (Pattern 2)








1. Einreiten, Hund ableinen, Leine auf die Tonne oder wenn keine Tonne vorhanden auf den Boden bei Pylone legen, Walk, Hund bei Fuß
2. Tor, Hund ablegen, Tor öffnen, durchreiten, Hund abrufen, Hund darf stehen und ausweichen, Tor schließen, Walk, dann Jog, Hund bei Fuß
3. Hund ablegen, Back up, Hund abrufen, Walk, Hund bei Fuß
4. Slalom im Jog, Hund bei Fuß
5. Walk, Hund vor Brücke ablegen, darüber reiten, Stop, Hund abrufen, Hund bei Fuß
6. Walk over, Hund bei Fuß
7. Jog, Lope, Hund bei Fuß
8. Walk, Hund über den Sprung, Reiter daneben (je nach bei Fußseite des Hundes) vorbei
9. Stop an der Tonne bzw. Pylone, Absteigen, Hund anleinen, Pferd und Hund rausführen

LOBEN ;-)

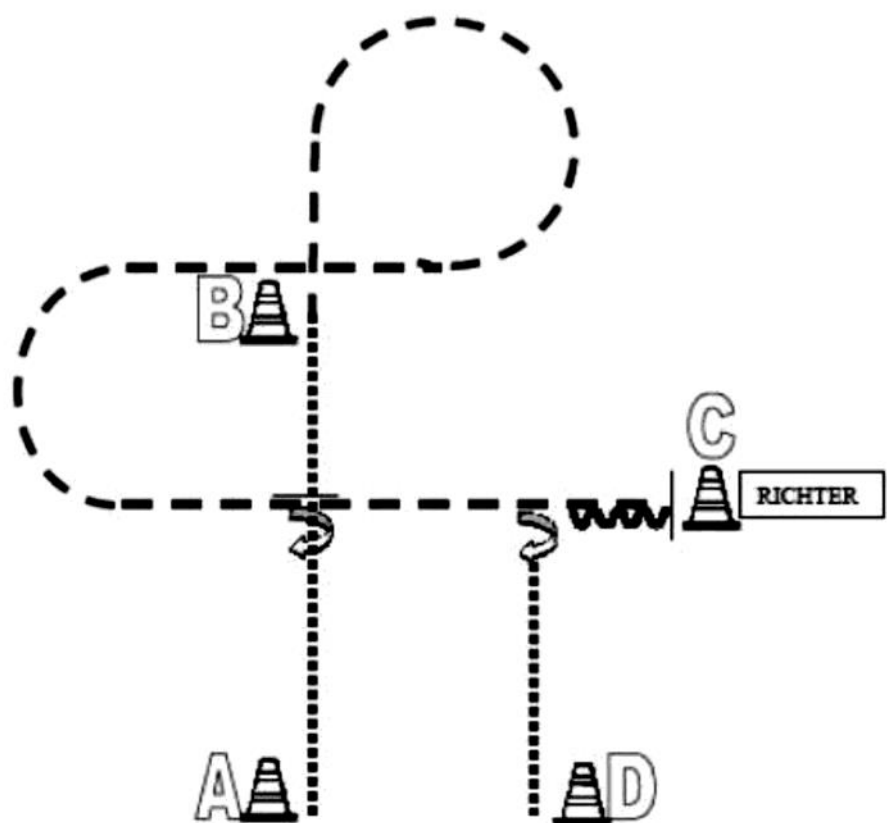
Showmanship at Halter LK 1 / 2








Von A nach B Trab
Bei B anhalten, 360° HHW rechts
Antraben und 3/4 Trabvolte rechts
1/2 Trabvolte links um B, dann Schritt
Schritt bis C
Bei C anhalten und Set Up vor dem Richter
Nach dem Set Up rückwärtsrichten
90° HHW rechts
Trab zu D, bei D anhalten.

	Back Up
	Walk
	Jog
	Lope
	Wechsel

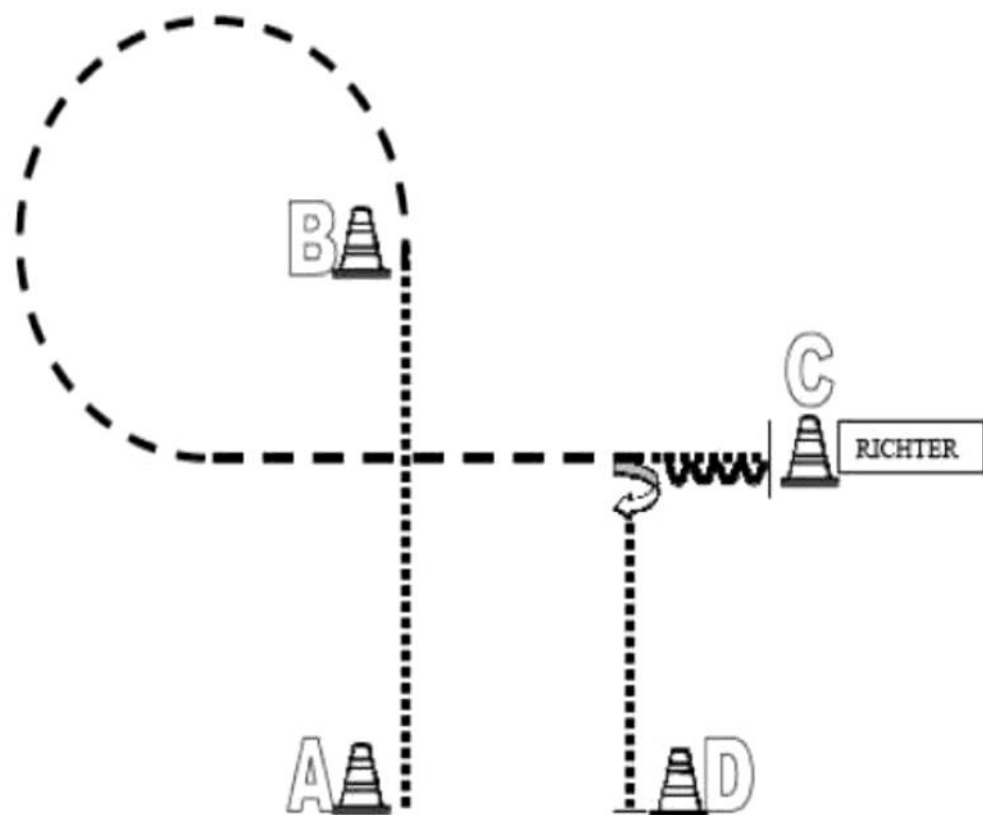
Showmanship at Halter LK 3 A



Bei A beginnend im Schritt
Höhe C anhalten, 360° HHW rechts
Schritt bis B
Bei B antraben und 3/4 Trabvolte rechts
1/2 Trabvolte links um B und weiter zu C
Bei C anhalten und Set Up vor dem Richter
Nach dem Set Up rückwärtsrichten
90° HHW rechts
Schritt zu D, bei D anhalten.

	Back Up
	Walk
	Jog
	Lope
	Wechsel

Showmanship at Halter LK 4-5



Von A bis B im Schritt

Bei B Trab

3/4 Volte links um B

Vor C Schritt

Bei C anhalten und Set Up vor dem Richter


Nach dem Set Up rückwärtsrichten

90° HHW rechts

Schritt zu D, bei D anhalten.



Back Up



Walk



Jog

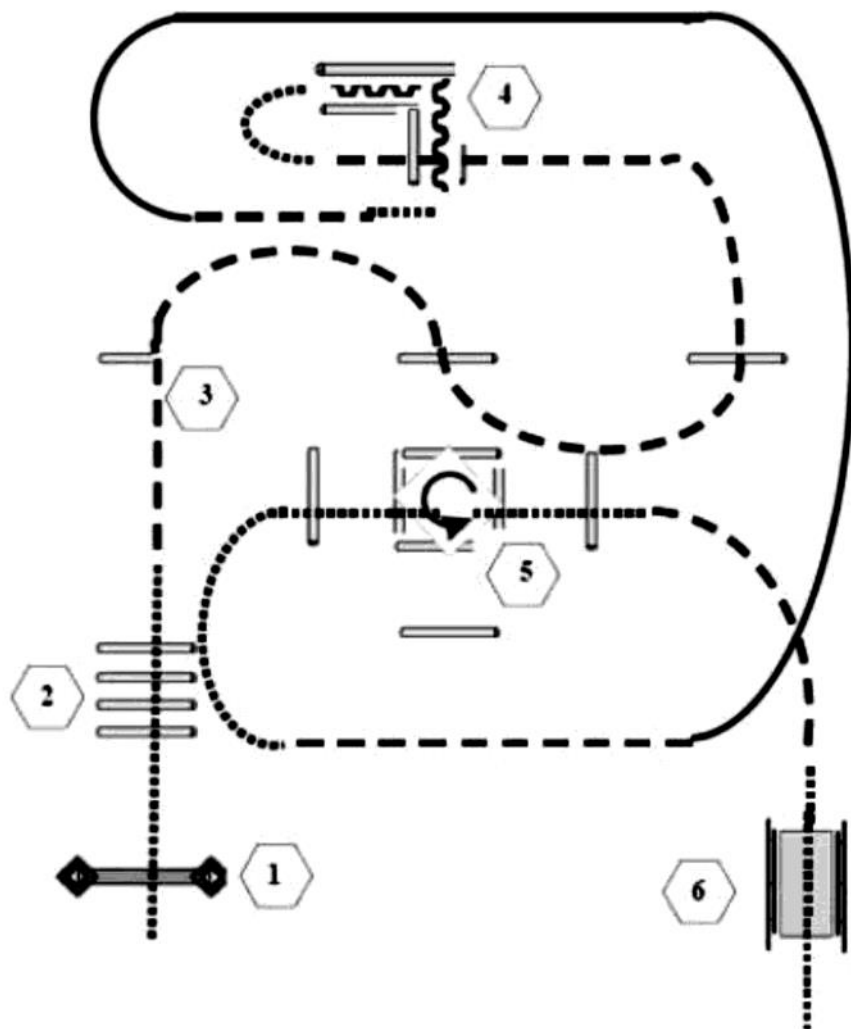


Lope









Wechsel

Trail LK 4/5 und Greenhorse + Ü45



1. Tor
2. Walk Over
3. Jog Over
4. Back Up
5. Walk In, 360° Drehung links, Walk Out
6. Brücke

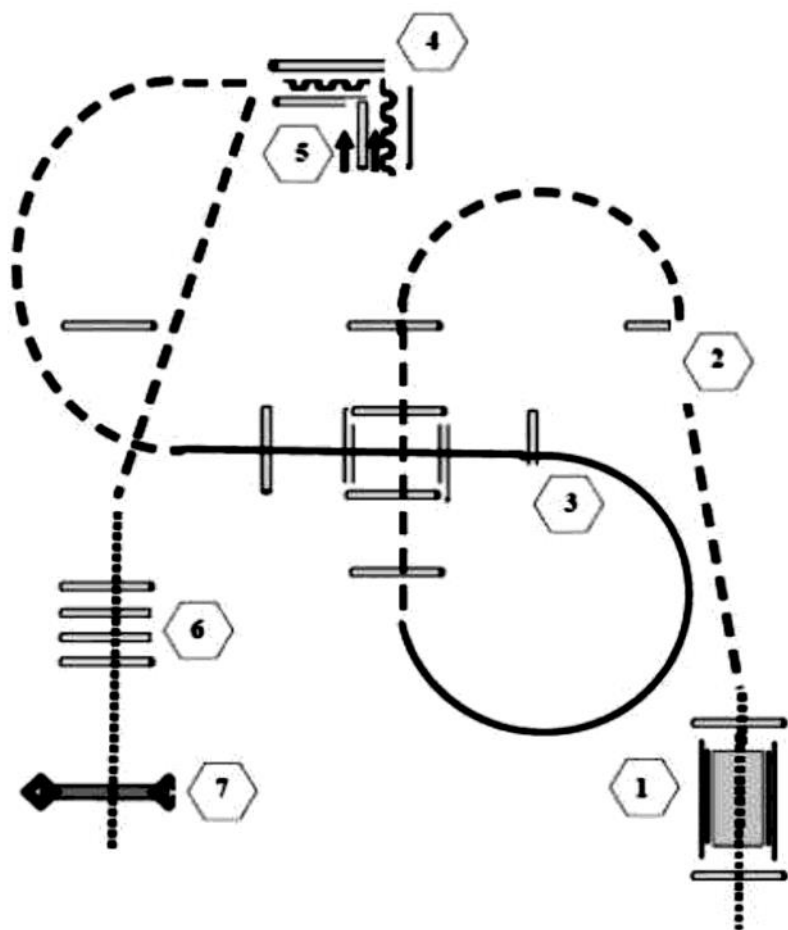
	Back Up
	Walk
	Jog
	Lope
	Wechsel
	Erhöhung

Trail LK 3







Trail

Kat. C

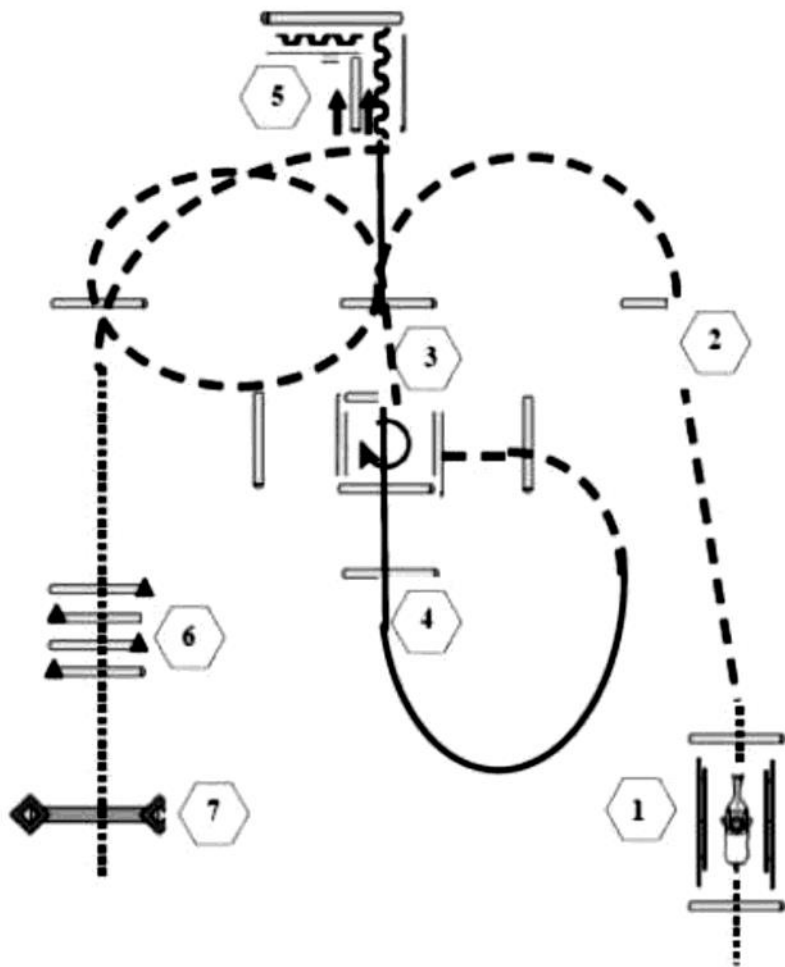
LK 3



1. Brücke
2. Jog Over
3. Lope Over
4. Back Up
5. Sidepass rechts
6. Walk Over
7. Tor

	Back Up
	Walk
	Jog
	Lope
	Wechsel
	Erhöhung

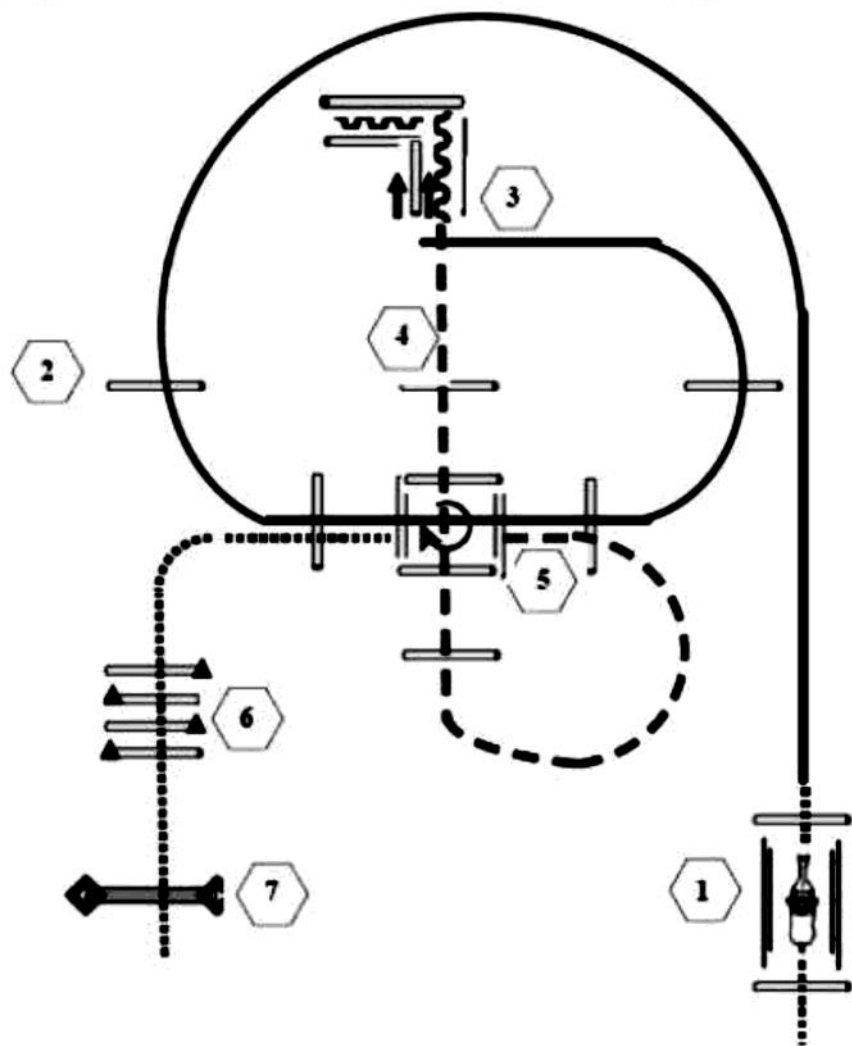
Trail LK 1/2B



1. Brücke
2. Jog Over
3. Jog In, 270° Drehung rechts, Jog Out
4. Lope Over
5. Sidepass rechts, Back Up
6. Jog Over, Walk Over
7. Tor

	Back Up
	Walk
	Jog
	Lope
	Wechsel
	Erhöhung

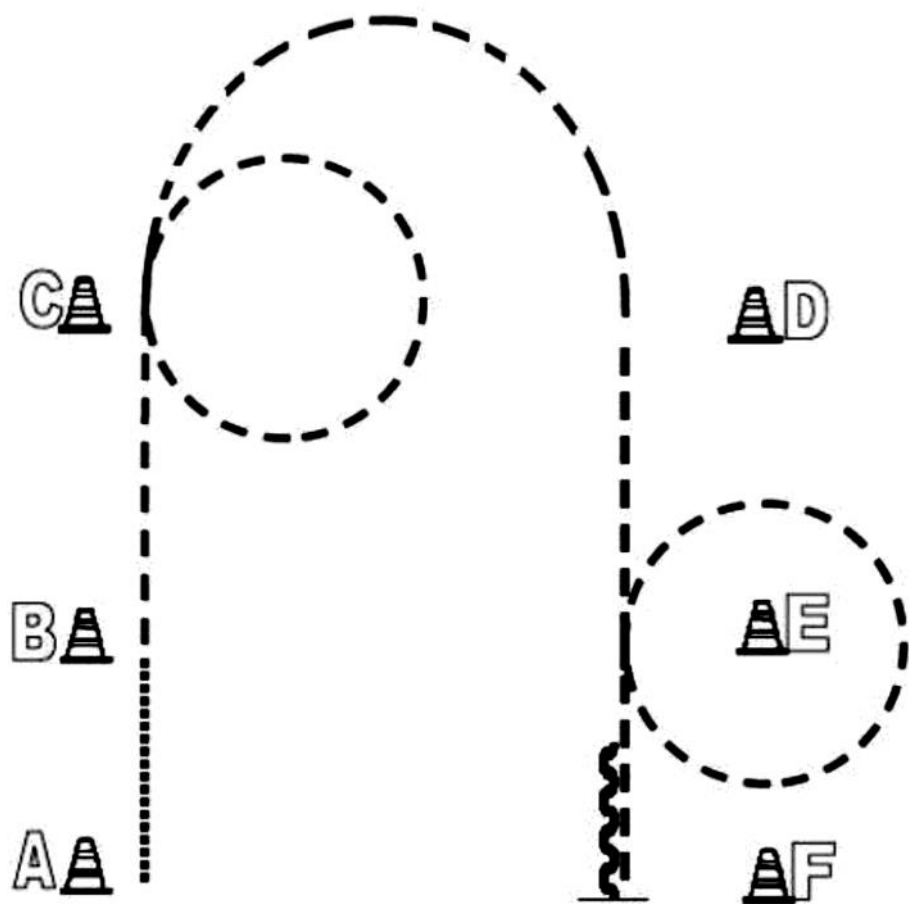
Trail LK 1/2A



1. Brücke
2. Lope Over
3. Sidepass rechts, Backup
4. Jog Over
5. Jog in, 360° Drehung rechts, Walk Out
6. Walk Over
7. Tor

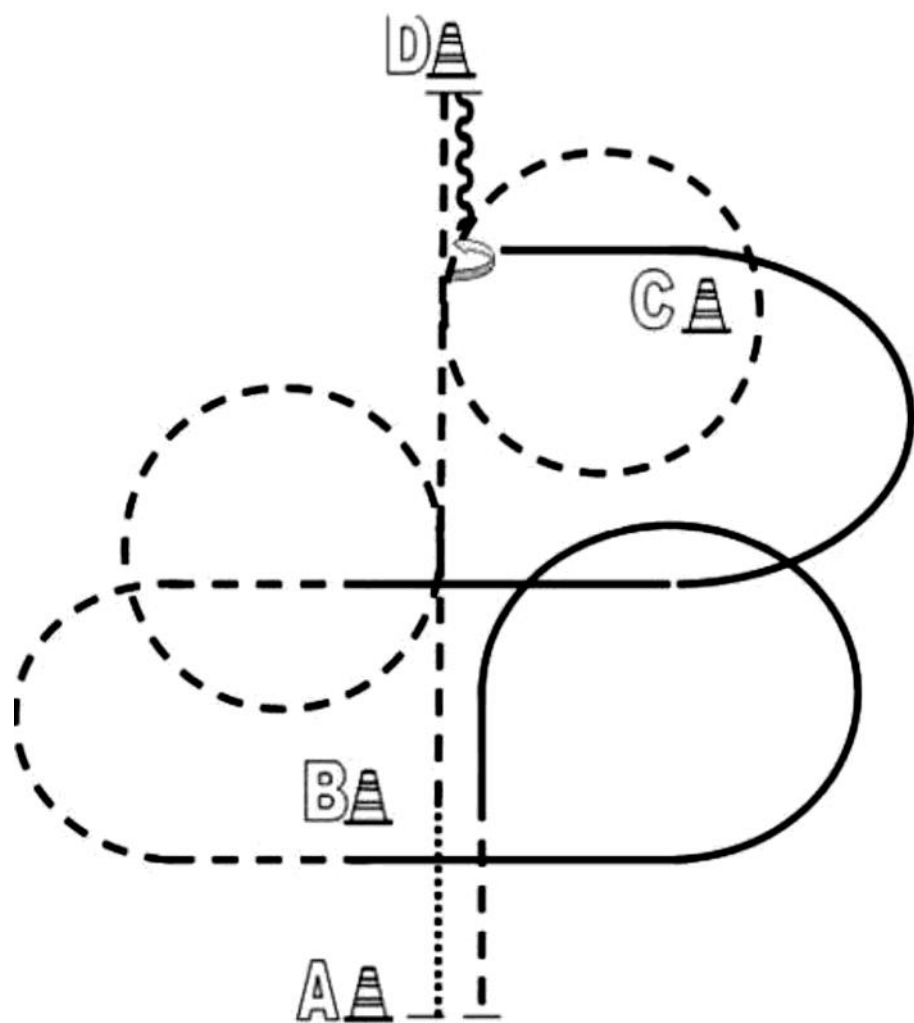
	Back Up
	Walk
	Jog
	Lope
	Wechsel
	Erhöhung






Walk Trot Western Horsemanship



1. Walk von 1. zur 2ter Pylone antraben
2. Jogvolte rechts, Jogvolte links
3. Stop, back up

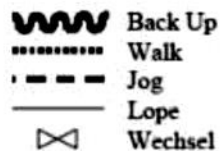
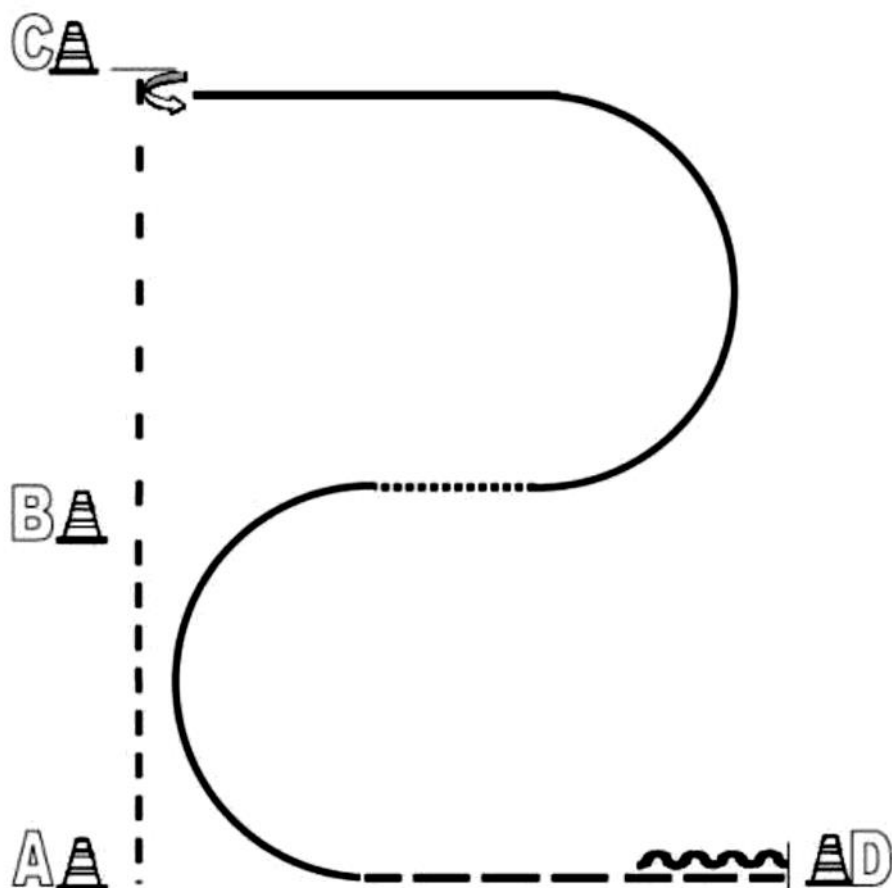
Western Horsemanship LK1/2 A/B



	Back Up
	Walk
	Jog
	Lope
	Wechsel

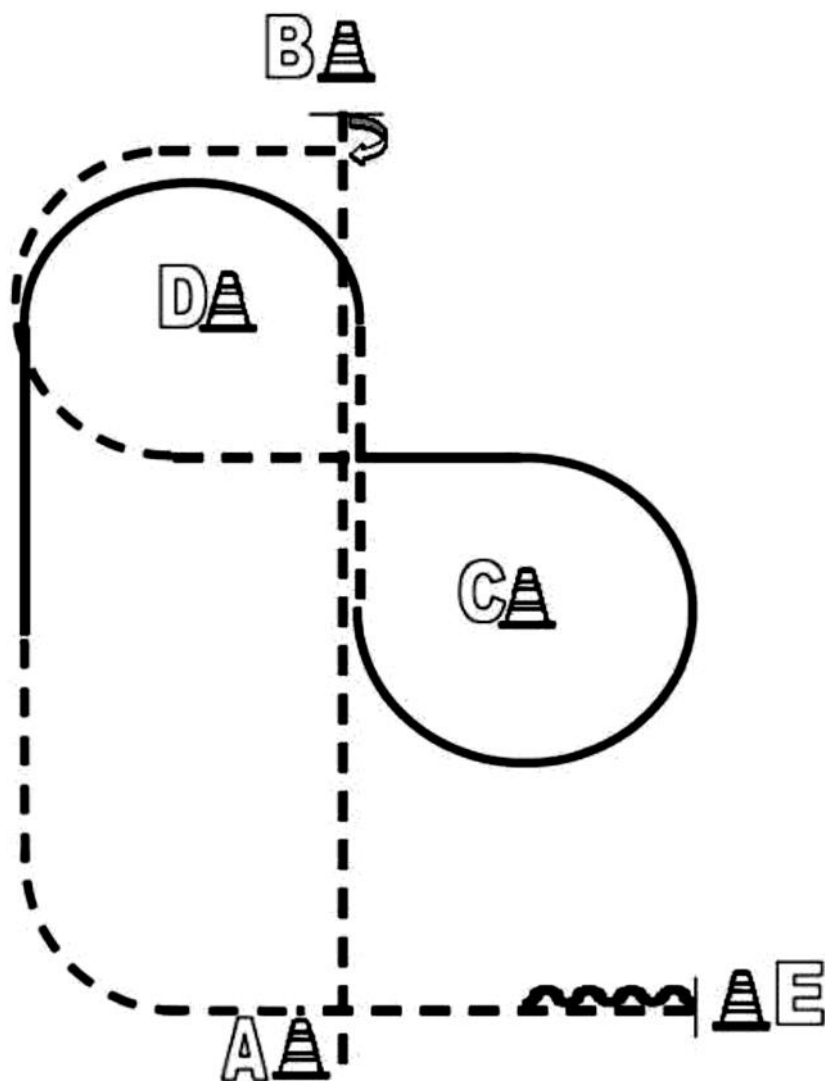
1. Walk A-B, Jogvolte links, Jogvolte rechts
Jog, Stop, Back up
2. 270° HHW links, Lope rechts, ÜG Jog,
3. Lope links, Jog, Stop

Western Horsemanship LK 3 A



1. Jog von A nach B, von B nach C extended Jog; Stop,
2. 270° links
3. Lope rechts, ÜG Walk Wechsel über Walk,
4. Lope links
5. ÜG Jog. Stop. Back up

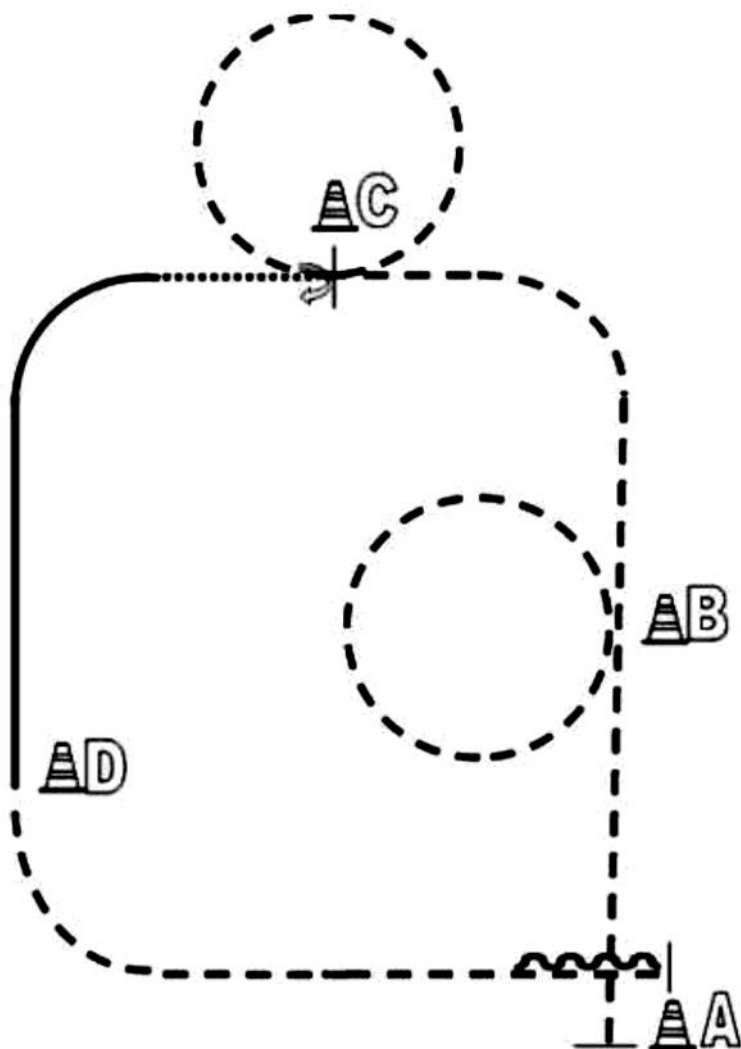
Western Horsemanship LK 3 B



	Back Up
	Walk
	Jog
	Lope
	Wechsel

1. Jog von A nach B, Stop,
2. 270° HHW rechts Jog
3. Lope rechts, ÜG Jog,
4. Lope links
5. ÜG Trab, Stop, Back up

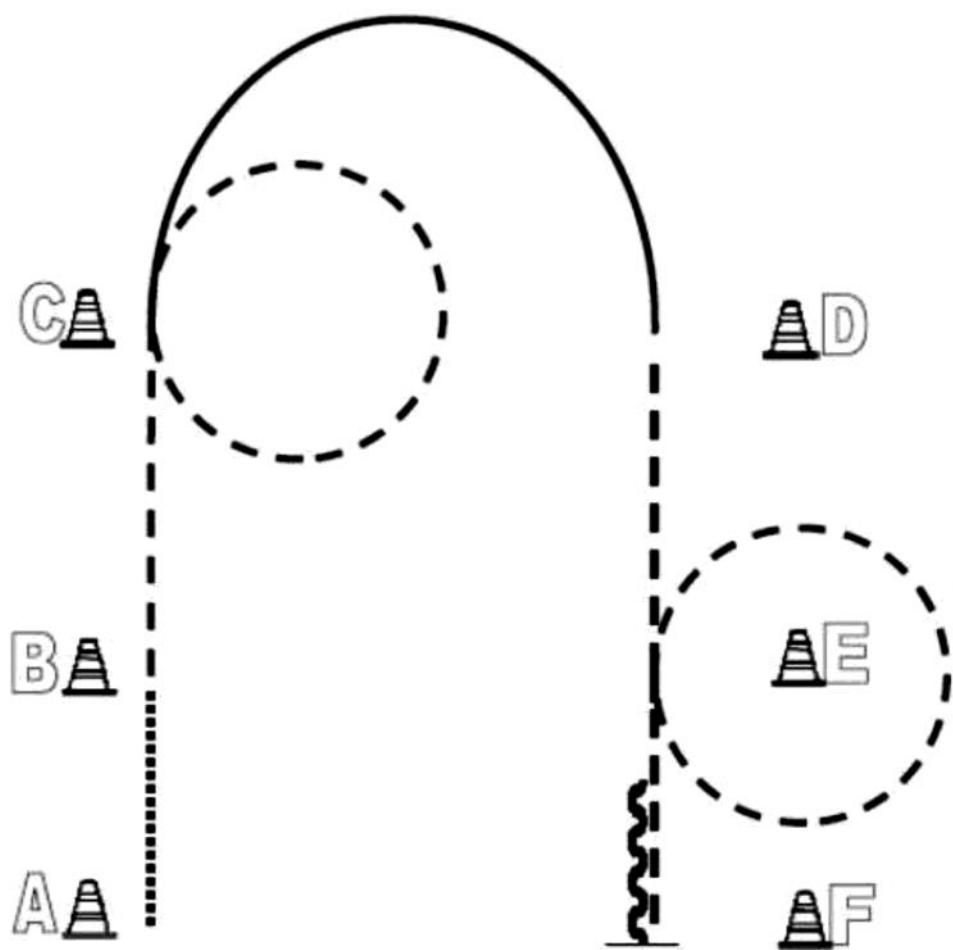
Western Horsemanship LK 4A/B + Ü45








	Back Up
	Walk
	Jog
	Lope
	Wechsel

1. Jog von A nach B, Jogvolte links, Jogvolte rechts um C
2. Stop, 360° HHW rechts, walk
3. Lope links, ÜG Jog, Stop, Back up

Western Horsemanship LK 5



1. Von A nach B Walk
Von B nach C Jog
Jog-Volte rechts bei C
2. Lope rechts bis D
Jog bis E
Jog-Volte links
3. Jog bis E
Stop
mind. 1 Pferdelänge rückwärtsrichten

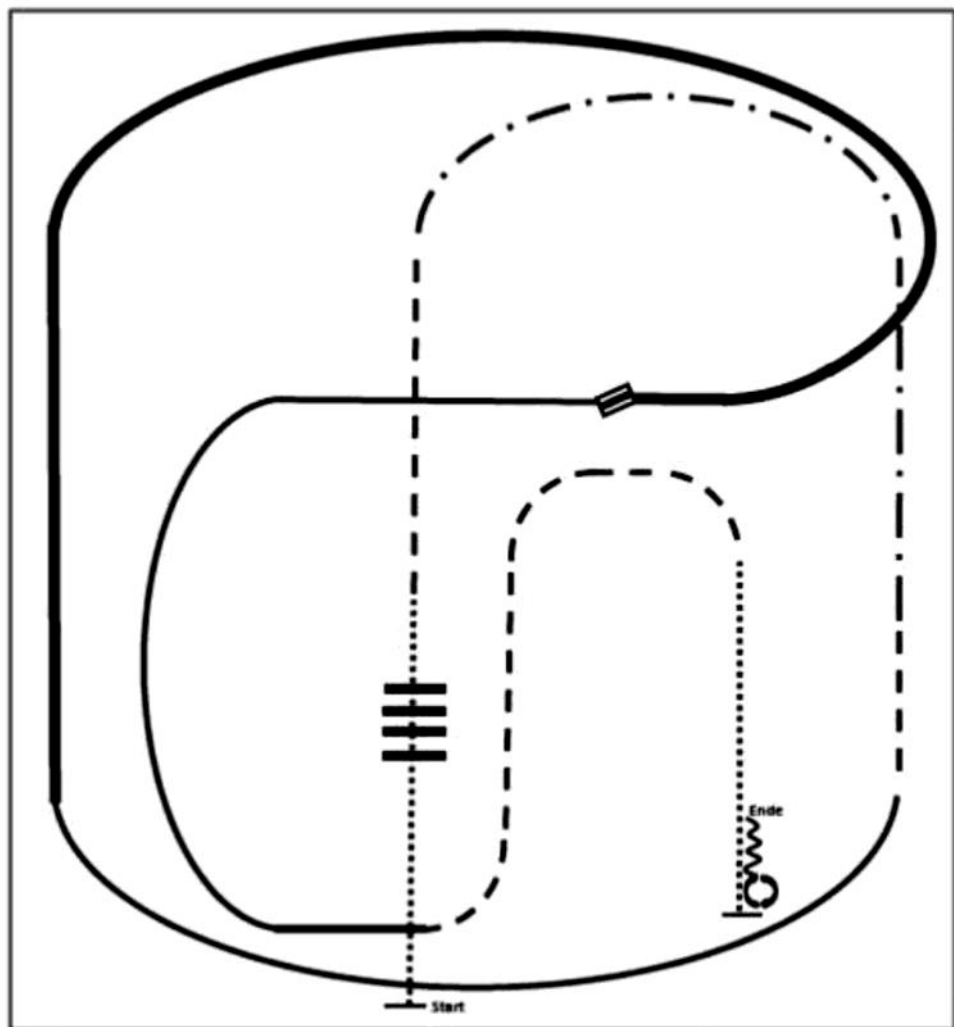
	Back Up
	Walk
	Jog
	Lope
	Wechsel

Ranch Riding LK 1-3

03/2015

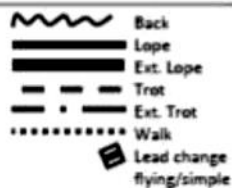


2015 Ranch Riding Pattern 13 (Arenagröße mind. 20x40):



- 1.Walk over
- 2.Trot
- 3.Ext.Trot, Trot
- 4.Lope right lead
- 5.Ext. Lope right lead
- 6.Change leads
- 7.Lope left lead

- 8.Trot
- 9.Walk
- 10.Stop, Turn 360° each direction (either way first)
- 11.Back

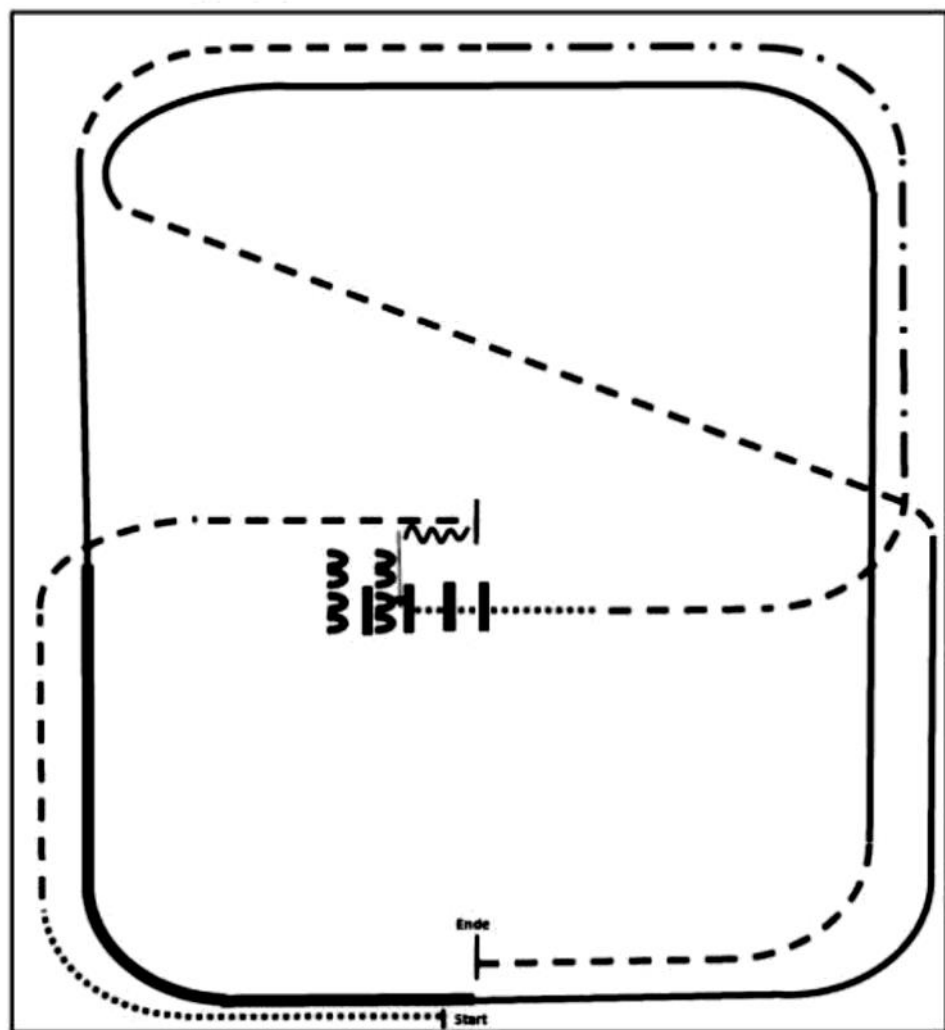


Ranch Riding LK 4/5 und Ü45 WB

03/2015



2015 Ranch Riding Pattern 17 (Arenagröße mind. 20x40):



- 1.Walk
- 2.Trot
- 3.Stop, Back
- 4.Sidepass right 1/4 way
- 5.Walk over
- 6.Trot
- 7.Ext. Trot, Trot

- 8.Lope left lead
- 9.Ext. Lope left lead
- 10.Lope left lead
- 11.Trot
- 12.Lope right lead
- 13.Jog, Stop

