



## Patternübersicht

### Reining

LK 4

Pattern 6 (A)

LK 3

Pattern 2 (A)

LK 1/2

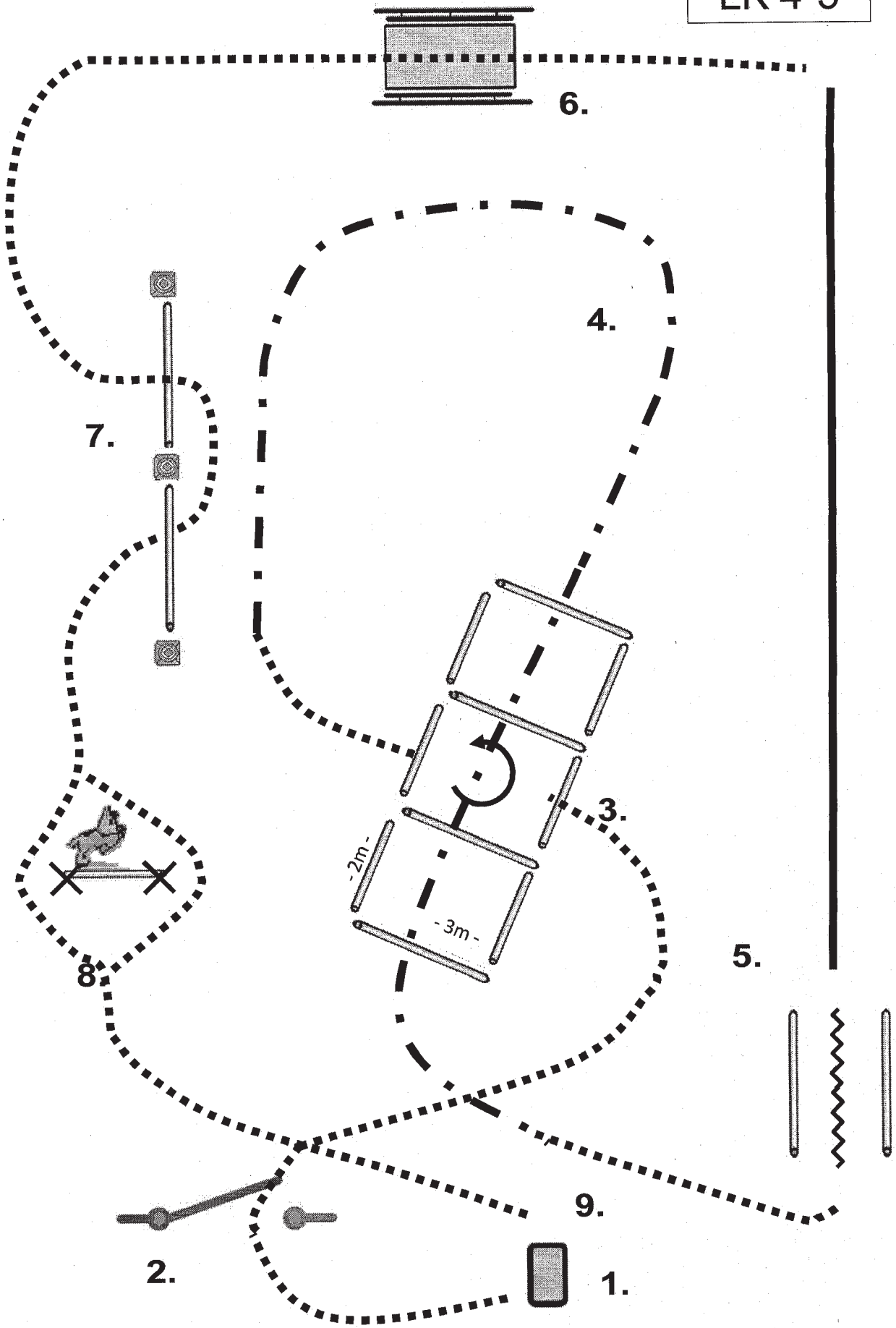
Pattern 5

### Superhorse

LK 1/2

Pattern 4

Pattern 1  
LK 4-5

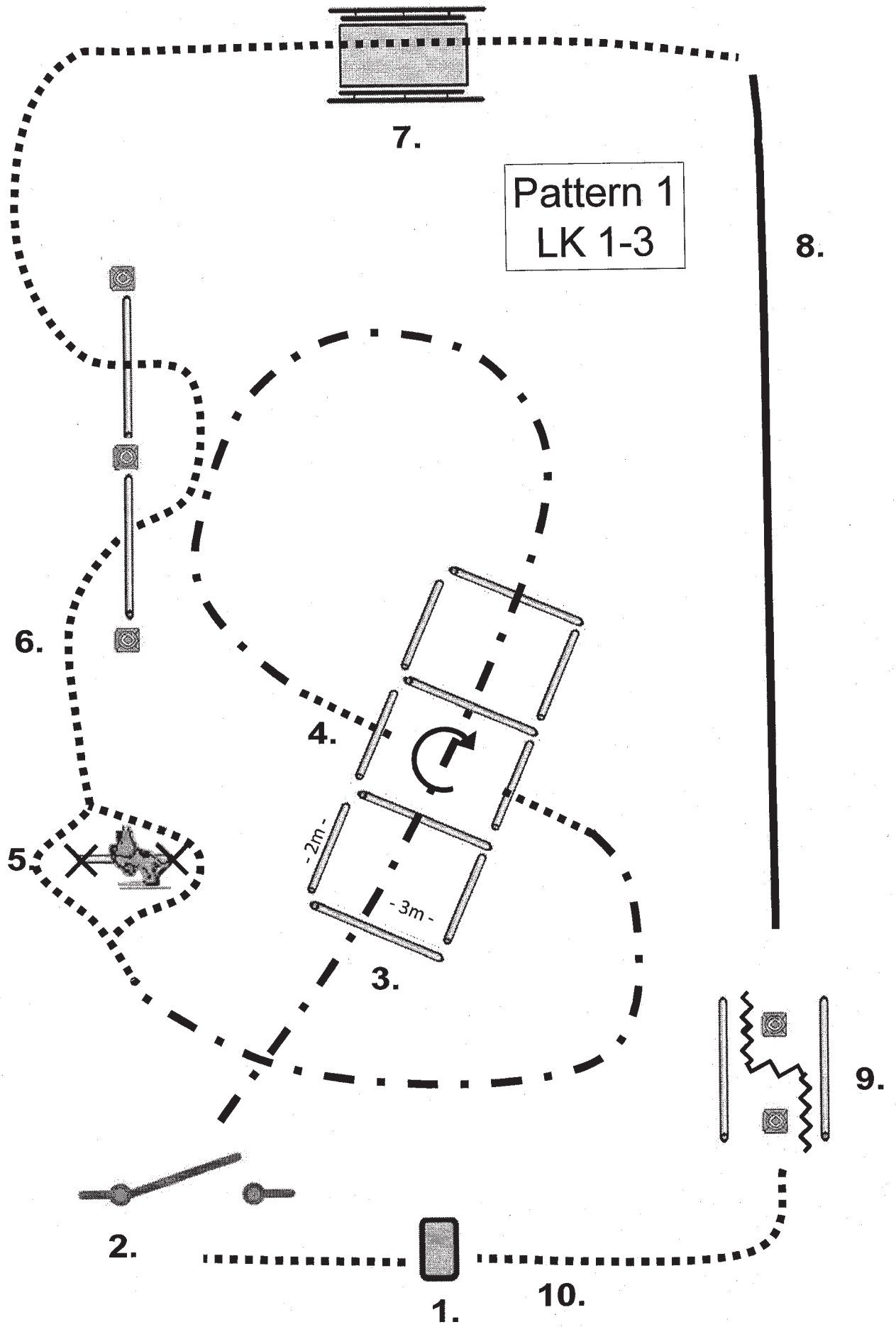


# Pattern 1

## LK 4-5

1. Einreiten, Hund an ableinen , Leine auf die Tonne oder wenn keine Tonne vorhanden auf den Boden bei Pylone legen, Walk, Hund bei Fuß
2. Tor, Hund ablegen, Tor öffnen, Durchreiten und Anlehnen des Tores. Nochmaliges Öffnen des Tores, Hund nachkommen lassen, Hund darf stehen und ausweichen, Tor Schließen, Walk, Hund bei Fuß
3. Walk in Box, Stop, Hund in Box daneben (jeweilige bei Fußseite) ablegen, 360° Drehung nach links, Walk out mit Hund bei Fuß, Jog, Hund bei Fuß
4. Jog over, Walk, Hund bei Fuß
5. Hund ablegen, Back up, Hund abrufen
6. Lope
7. Vor der Brücke Walk, Hund vor Brücke ablegen, darüber reiten, Stop, Hund abrufen, Hund bei Fuß
8. Walk, Slalom und walk over, Hund bei Fuß
9. Walk, Hund über den Sprung, Reiter daneben vorbei
10. Stop an der Tonne bzw. Pylone, Absteigen, Hund anleinen, Pferd und Hund rausführen

**LOBEN ;-)**



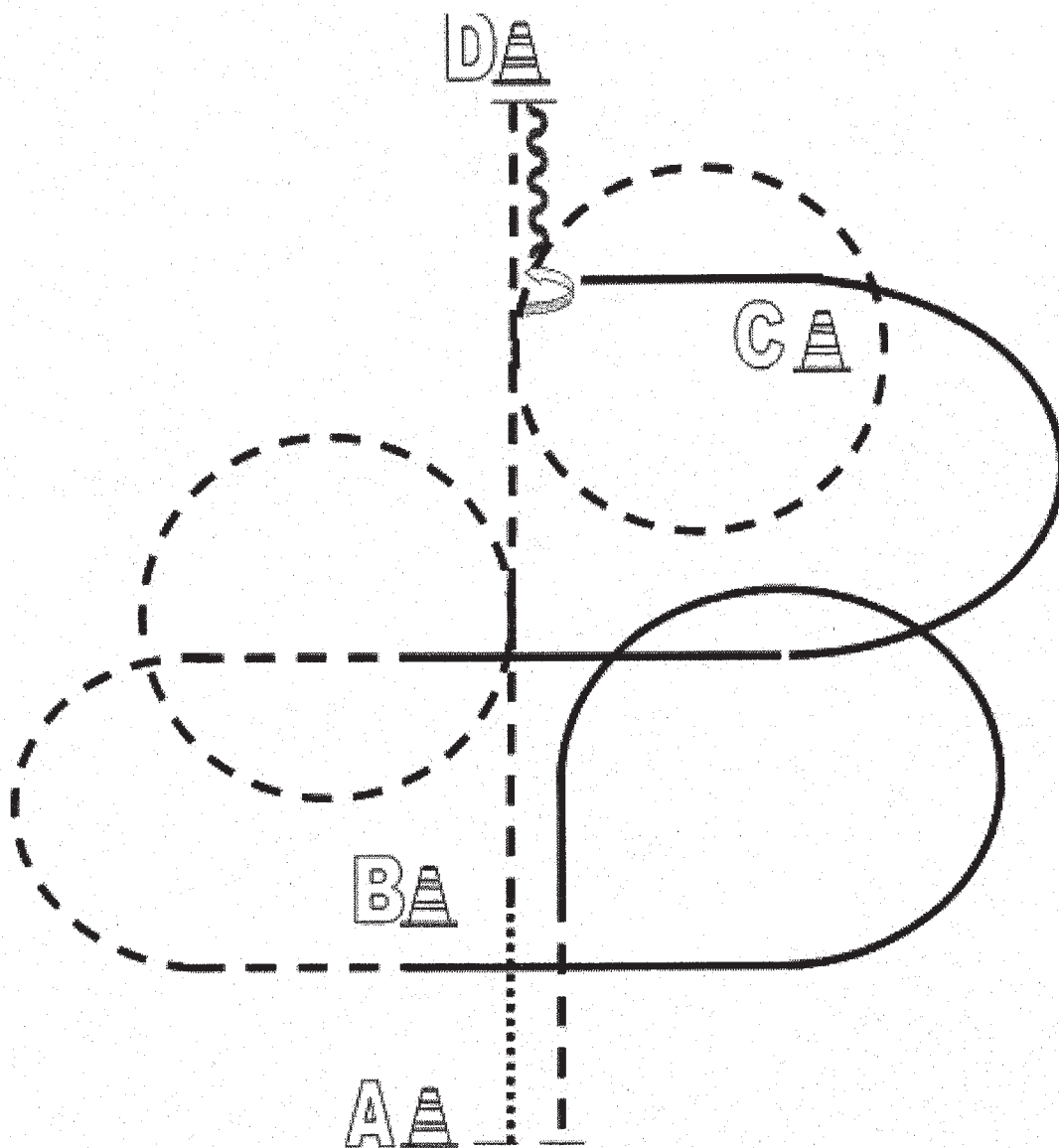
# Pattern 1

## LK 1-3

1. Einreiten, Hund an ableinen , Leine auf die Tonne oder wenn keine Tonne vorhanden auf den Boden bei Pylone legen, Walk, Hund bei Fuß
2. Tor, Hund ablegen, Tor öffnen, Durchreiten und Anlehnen des Tores. Nochmaliges Öffnen des Tores, Hund nachkommen lassen, Hund darf stehen und ausweichen, Tor Schließen, Jog, Hund bei Fuß
3. Jog over, Hund bei Fuß
4. Walk in Box, Stop, Hund in Box daneben (jeweilige bei Fußseite) ablegen, 360° Drehung nach rechts, Walk out mit Hund bei Fuß, Jog, Hund bei Fuß
5. Walk, Hund über den Sprung, Reiter daneben vorbei.
6. Walk, Slalom und walk over, Hund bei Fuß
7. Hund über die Brücke vorausschicken, Reiter folgt direkt, nach der Brücke Hund bei Fuß
8. Lope, Hund bei Fuß, Stop
9. Hund ablegen, Back up, Hund abrufen, Walk zur Tonne bzw. Pylone
10. Stop an der Tonne bzw. Pylone, Absteigen, Hund anleinen, Pferd und Hund rausführen

**LOBEN ;-)**

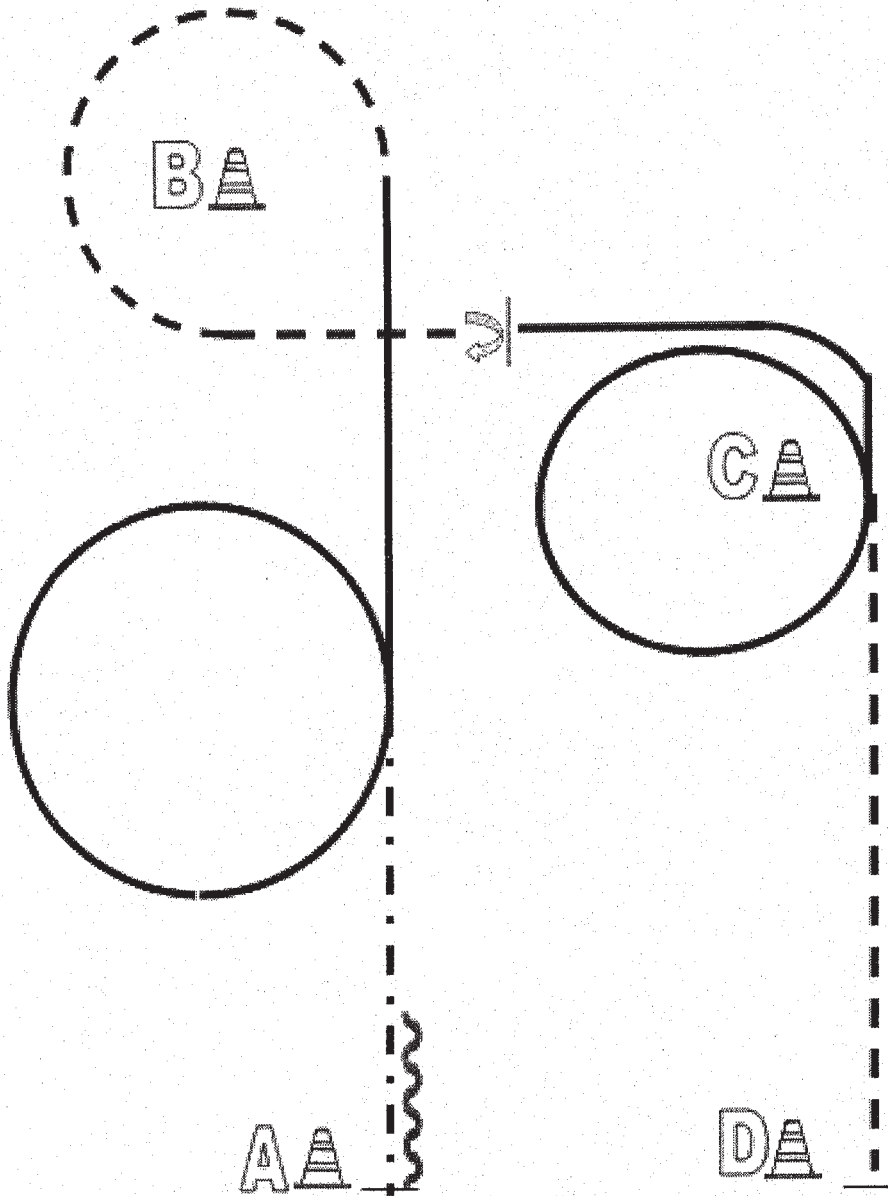
## Western Horsemanship LK 1/2








- Back Up
- Walk
- Jog
- Lope
- Wechsel

1. Walk A-B, Jogvolte links, Jogvolte rechts, Stop, Back up
2. 270° HHW links, Lope rechts, ÜG Jog,
3. Lope links, Jog, Stop

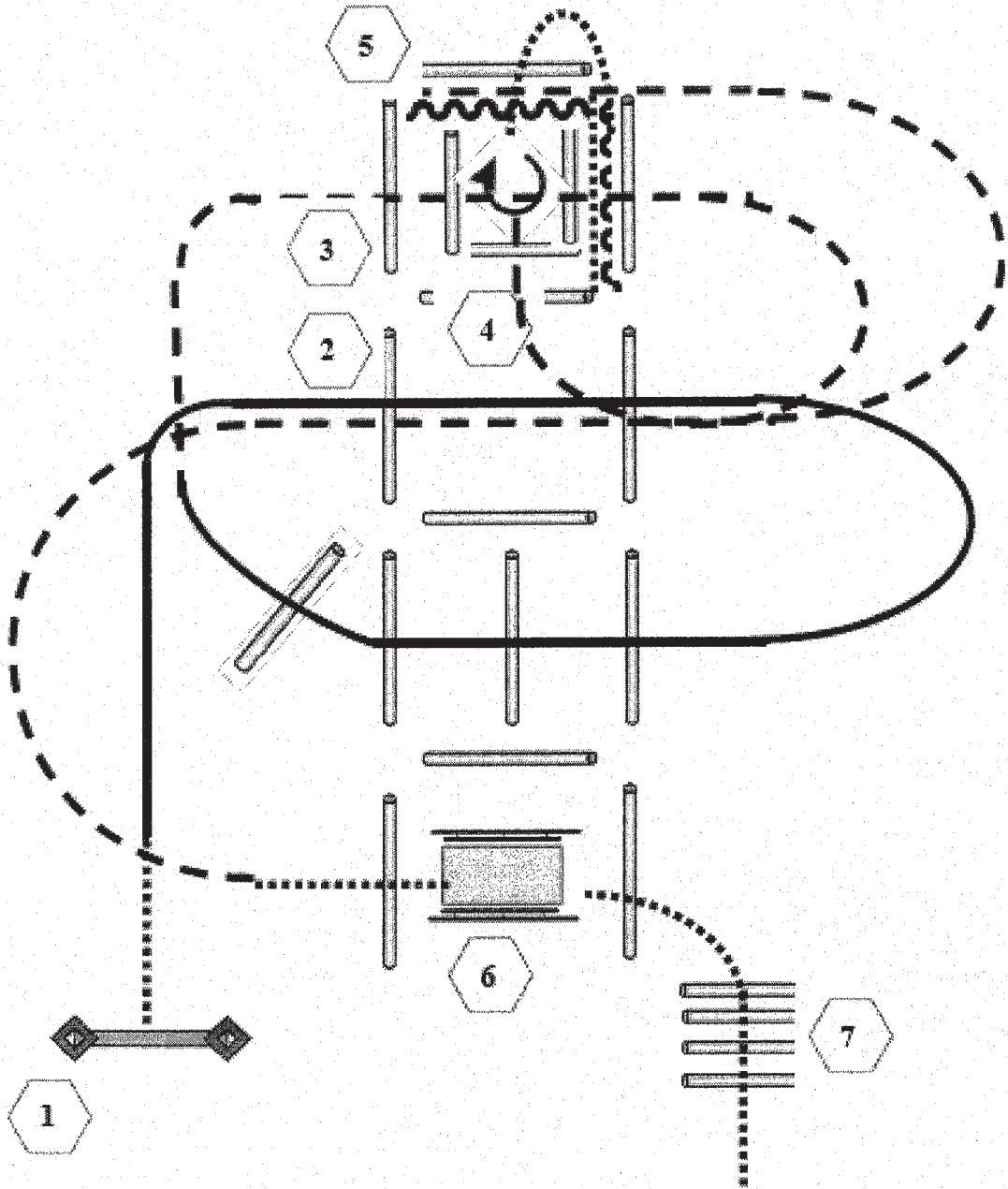
## Western Horsemanship LK 3



-  Back Up
-  Walk
-  Jog
-  Lope
-  Wechsel

1. Beginn bei D! Jog, Lopevolte links um C, zwischen C und B anhalten, 360° HHW rechts
2. Jogvolte um B, Lope, Lopevolte rechts
3. Extended Jog bis A, Stop, Back up

# Trail LK 1/2

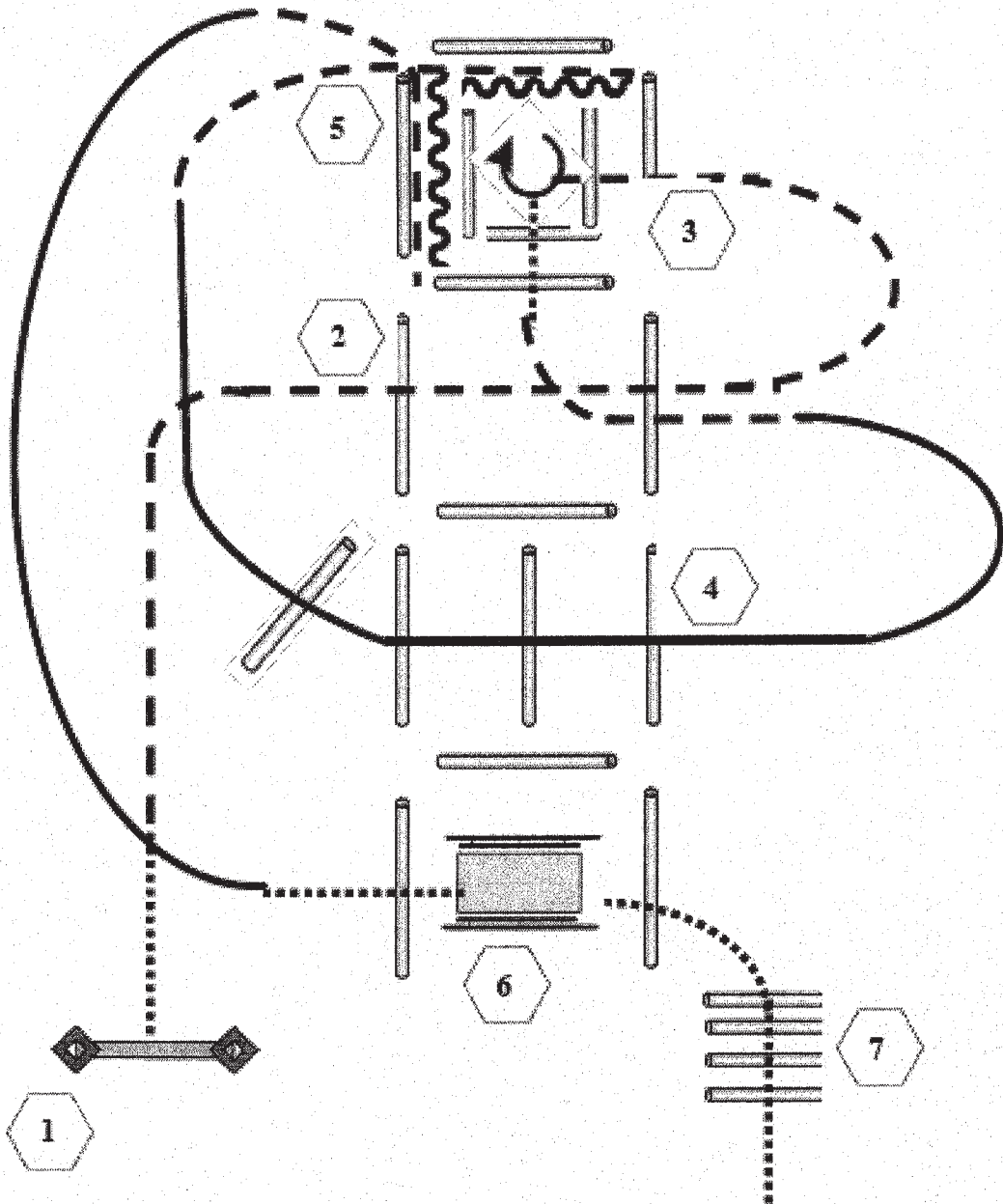


1. Tor
2. Lope Over
3. Jog Over
4. Jog In, 360° Drehung rechts, Walk Out
5. Walk In, Back Up, Jog Out
6. Jog Over, Brücke
7. Walk Over

	Back Up
	Walk
	Jog
	Lope
	Wechsel
	Erhöhung




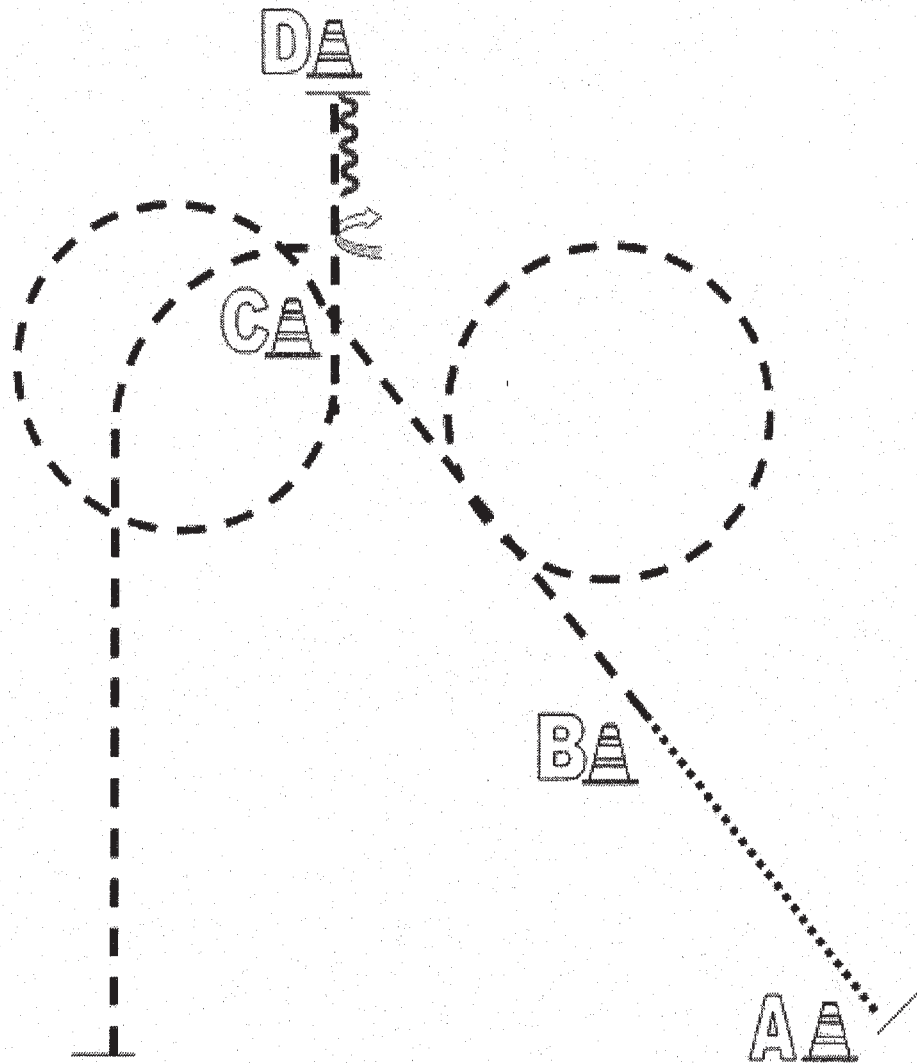
# Trail LK 3



1. Tor
2. Jog Over, Jog In
3. 270° Drehung rechts, Walk Out
4. Jog Over, Lope Over
5. Jog In, Back Up, Jog Out
6. Brücke
7. Walk Over

	Back Up
	Walk
	Jog
	Lope
	Wechsel
	Erhöhung

## Showmanship at Halter 1-3

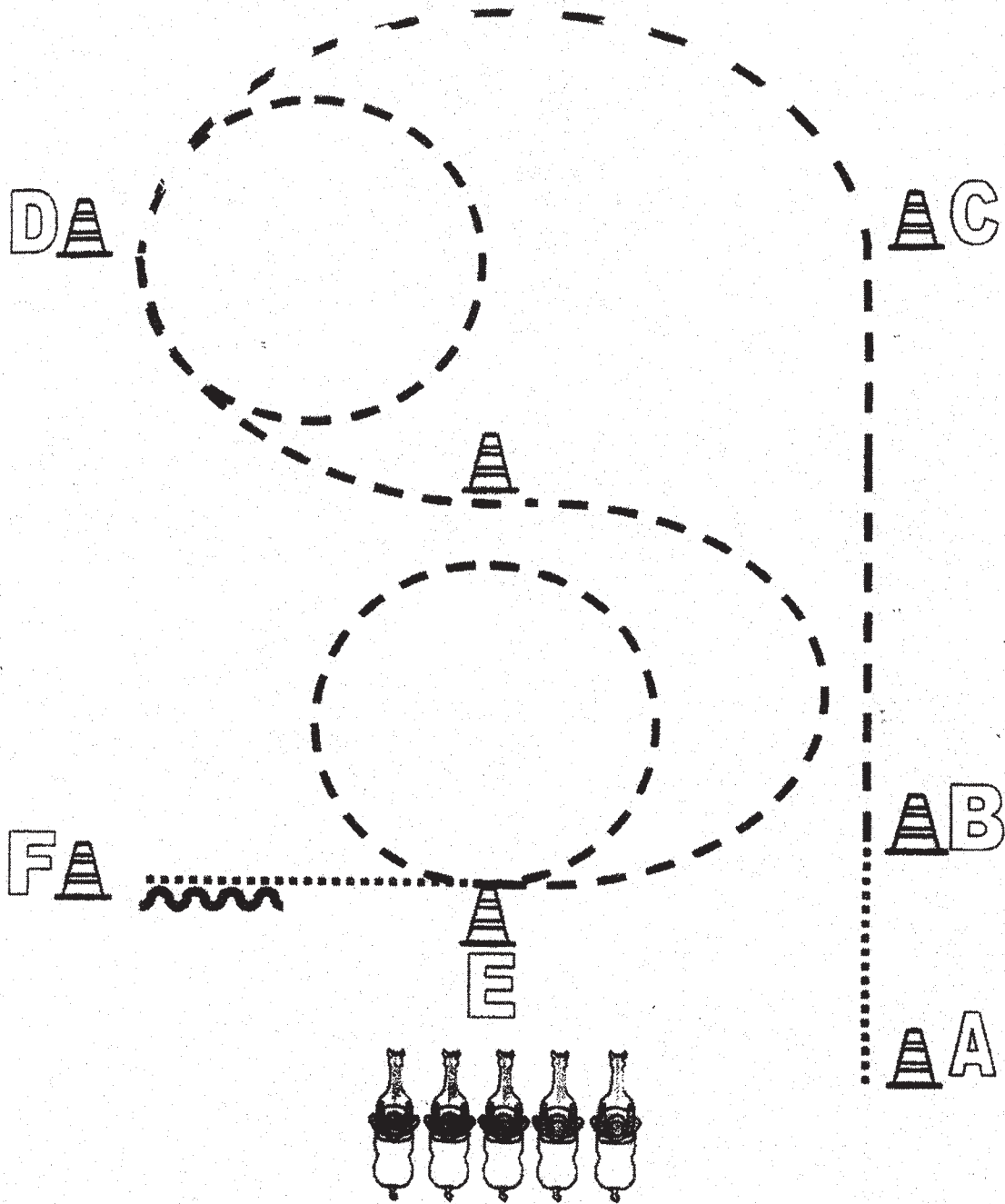


1. Walk von A nach B, Jog Volte rechts
2. Jogvolte links Stop
3. Set up
4. Back up, 270° HHW rechts
5. Jog Stop



# Western Horsemanship

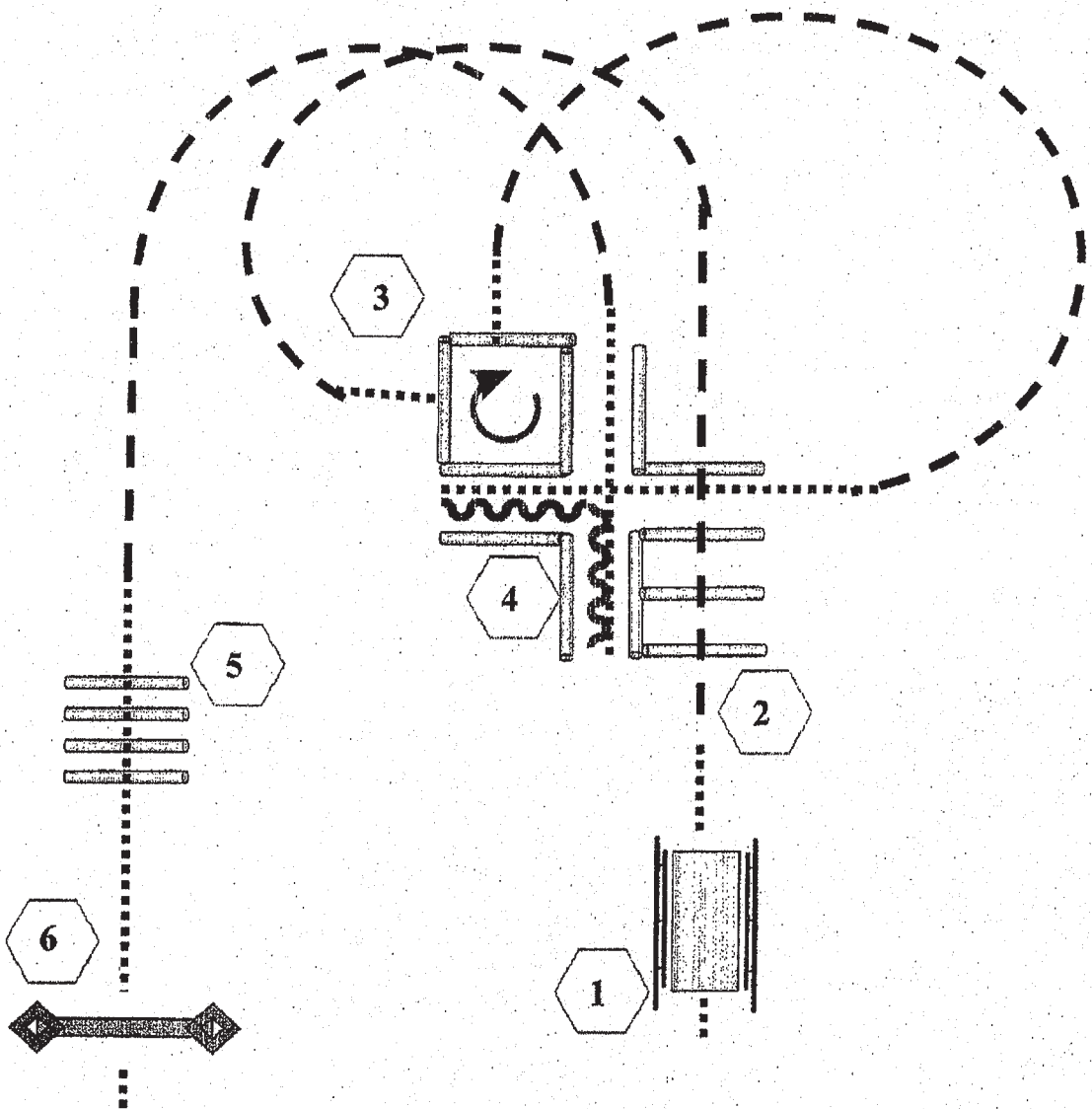
# Walk Trot



1. Von A nach B Schritt  
Bei B Trab
2. Bei D  
Trab-Volte nach links  
Trab-Slalom zu E
3. Trab-Volte bei E nach rechts  
Schritt bis F, bei F anhalten  
Mind. 1 Pferdelänge Rückwärtsrichten  
Im Schritt zurück ins Line Up.

	Back Up
	Walk
	Jog
	Lope
	Wechsel

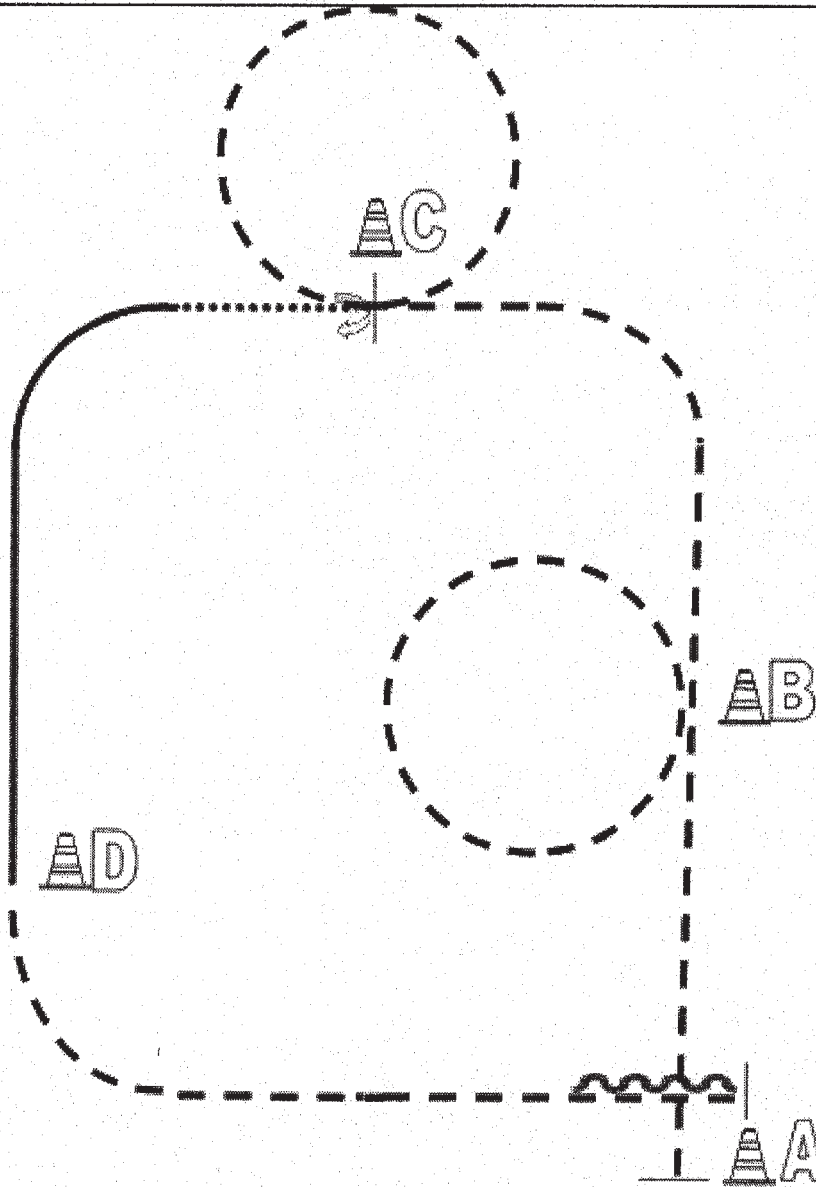
Trail








1. Walk Brücke
2. Jog, Jog-over
3. Walk Walk in Box, 270° Drehung rechts, Walk Out
4. Jog, Walk, Walk In, Back Up, Walk Out
5. Jog, Walk, Walk Over
6. Tor

- Back Up
- Walk
- Jog
- Lope

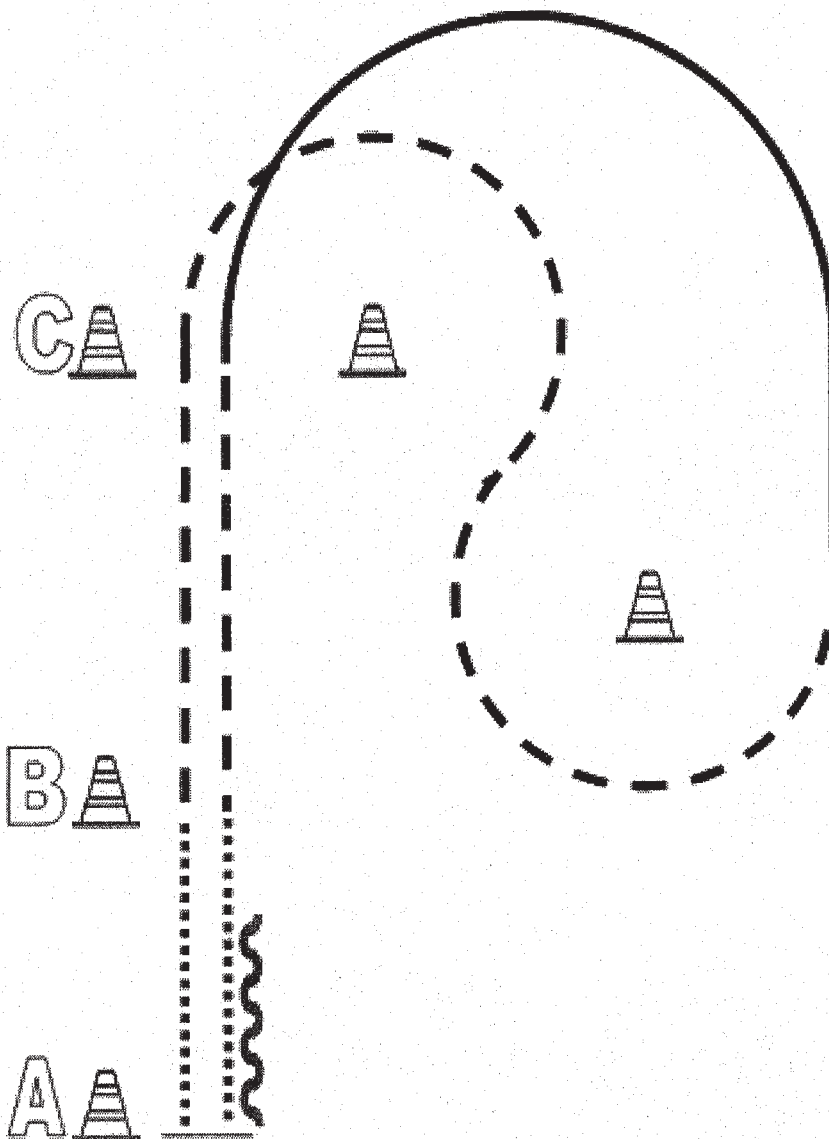
## Western Horsemanship LK 4








-  Back Up
-  Walk
-  Jog
-  Lope
-  Wechsel

1. Jog von A nach B, Jogvolte links, Jogvolte rechts um C
2. Stop, 360° HHW rechts, walk
3. Lope links, ÜG Jog, Stop, Back up

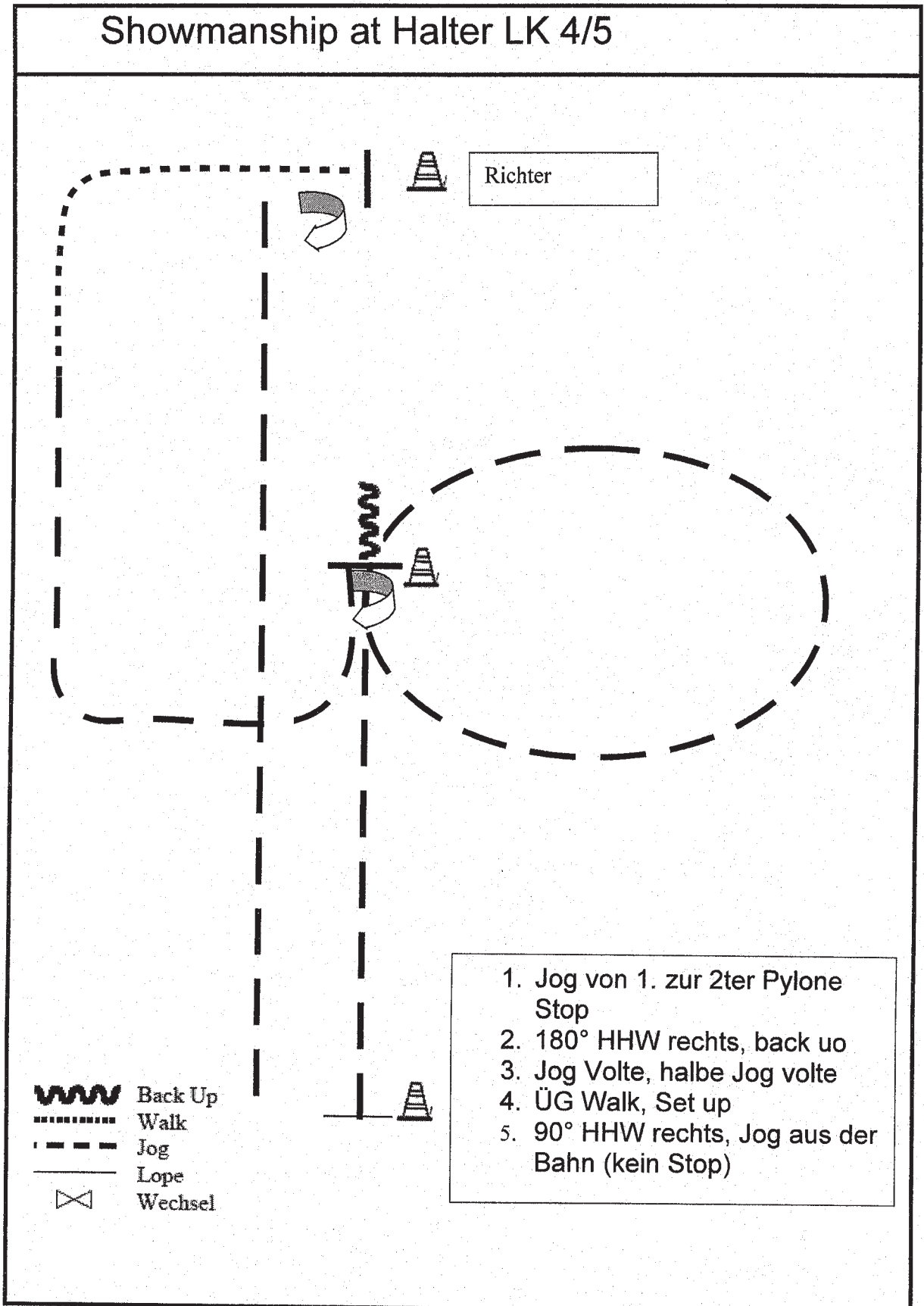
# Western Horsemanship LK 5



-  Back Up
-  Walk
-  Jog
-  Lope
-  Wechsel

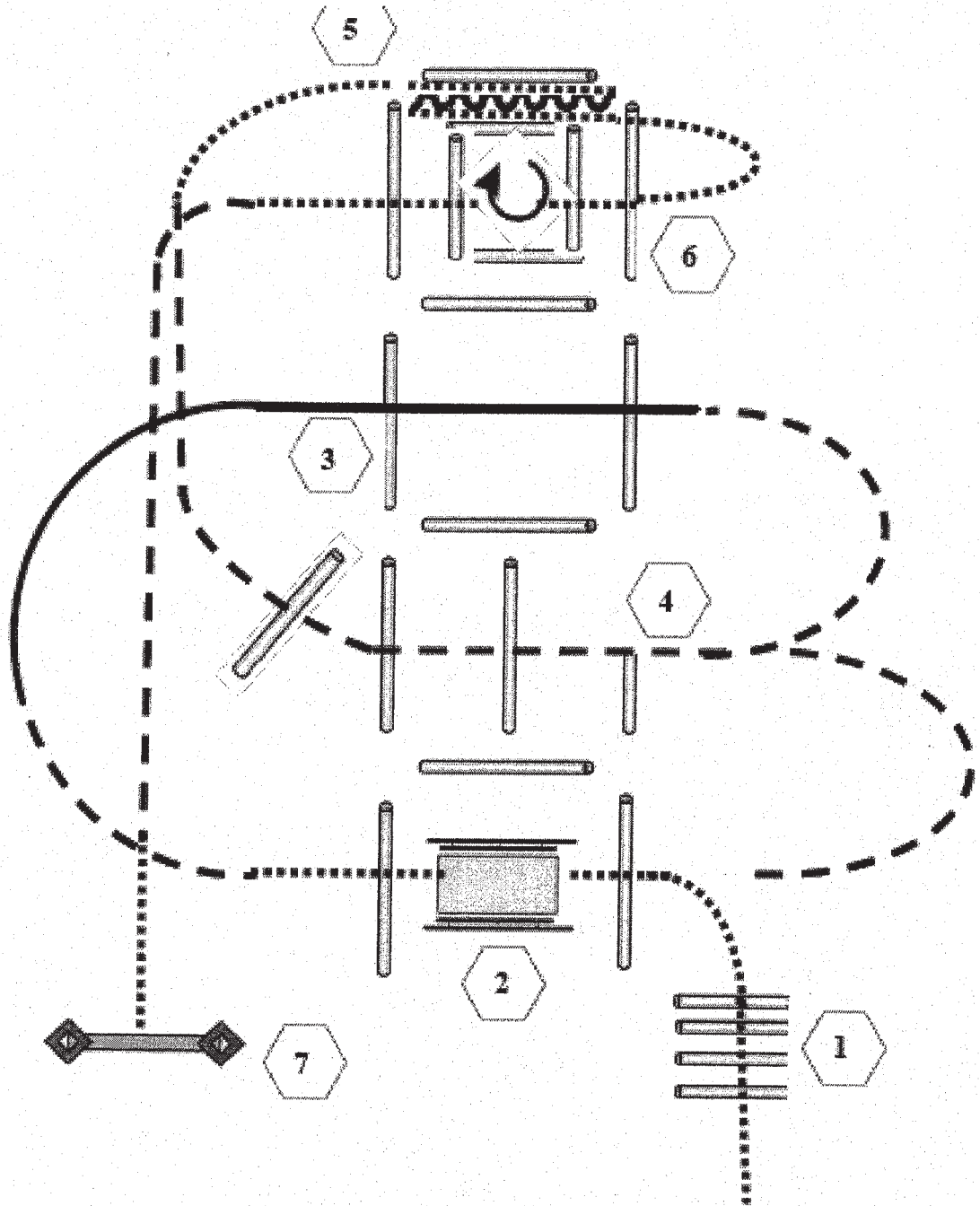
1. Walk A-B, Jog Slalom
2. Lope links, ÜG Jog
3. Jog, Walk, Stop Back

## Showmanship at Halter LK 4/5





# Trail LK 4



1. Walk Over
2. Brücke
3. Lope Over
4. Jog Over
5. Walk In, Back Up, Walk Out
6. Walk In, 360° Drehung rechts, Walk Out
7. Tor

- |  |          |
|--|----------|
|  | Back Up  |
|  | Walk     |
|  | Jog      |
|  | Lope     |
|  | Wechsel  |
|  | Erhöhung |



